

## د افغانستان د لیسو سیاسی کول

### ۱. سریزه

#### د موضوعاتو لړلیک

۱. سریزه..... ۱
۲. میتودولوژی..... ۲
۳. په لیسو کې د سیاسی فعالیت خپریدل او د هغه جریان..... ۲
۴. د سیاسی فعالیت د ډولونو ورکړل شوی رپپوټ..... ۲
۵. په ښوونځیو کې فعالې سیاسی ډلې..... ۹
۶. مدني ټولني..... ۱۵
۷. د لویانو اغیزه..... ۱۲
۸. په ښوونځیو کې بی انظباطی..... ۱۹
۹. پایله..... ۲۱

د افغانستان د خیرنی او ارزونی واحد (AREU) په ۲۰۱۰ کال کې د افغانستان په پوهنتونونو کې د سیاسی فعالیتونو په اړه یو رپپوټ جوړ کړ. رپپوټ څرگندوي چې له سیاسی اړخه د فعالو محصلینو په کتار کې، اسلامی بنسټپال جوړښتونه ډیر دي. دغه ټول جوړښتونه، سره له دې چې ډیر فعال یې هم په څرگنده توګه په افغانستان کې وسله واله مبارزه ته تاییدوي، خو په مختلفو کچو له اوسنی حالت سره مخالفت لري. د دغې پروژې د پلي کولو په جریان کې د خیرنی ډلې حتی په لیسو کې د سیاسی فعالیتونو نښې نښانې ولیدلې. یوې سرچینې څرګنده کړه چې حتی د کابل په ښوونځیو کې هم د افراطیت سترې بیلګې لیدل کېږي. د یوې تعقیبي او راتلونکې پروژې نظریه په همدې وخت کې رامینځ ته شوه، او تر هغه چې ښه پرمختګ وکړي یوه موده به یې ونیوله.

په افغانستان کې په لیسو کې سیاسی فعالیت کومه نوې خبره نه ده. په ۱۹۶۰ او ۱۹۷۰ کلونو کې د هیواد نوو سیاسی ګوندونو، ښوونځیو او پوهنتونونو د ښه جلب او جذب لپاره غوره ځایونه ګڼل. نوو چپ پالو او اسلام پالو ګوندونو په خپلو کتارونو کې ډیر شمیر ښوونکي هم درلودل چې د هغوی لاس موندنه یې زده کوونکو او ښوونځیو ته آسانه کوله. سریزه پر دې په داسې هیواد کې چې کارګري طبق یا لویې اتحادیې شتون نه درلود، او د داسې حکومت په شرایطو کې چې هڅه ئې وکړه سیاسی ګوندونه رامینځ ته کړي په لیسو کې د سیاسی ګوندونو کار کول منطقي بریښي.

د دغې لیکنې د سرته رسولو بل دلیل دا دی چې د ۲۰۱۰ کال خیرنی د افراطی او بنسټ پالو جوړښتونو شمیر د ښوونځیو او پوهنتونونو په چاپیریال کې ډیر ښودلی دی. له همدې کبله اوسنی پروژې هم غواړي په لیسو کې د سیاسی کیدلو، افراطیت او بنسټ پالنې کچه و ارزوي. هغه سروې چې په دې رپوټ کې وړاندې بحث شوي د یوې لویې پروژې یوه برخه ده چې د افغانستان په ښوونځیو کې د سیاسی فعالیت کیفی اړخ خیري، چې له دې لیکنې وروسته به خپره شي.

#### د لیکنو نکو په اړه

داکتر انتونيو جيستازی د لندن د کینګس پوهنتون (KLC) پروفیسور دی. هغه "په افغانستان کې د قانونیت ساتنه" په ۲۰۱۳، او په ۲۰۱۱ کال کې "د تهدید او اجبار هنر" په شمول یو لړ مقالې، لیکنې او کتابونه لیکلي دي. داکتر جيستازی اوس اوس په افغانستان کې امنیتي ستونزې د بغاوت، اردو او پولیسو په شمول تر خیرنی لاندې لري.

علی محمد علی یو خپلواک خپرونکی او ارزوونکی دی. نوموړی د بنسټپالو اسلامی ډلو، د افغانستان سیاسی اقتصاد، دولت، شورش او طالبانو په اړه تخصص لري. علی د مشاور په توګه له یو لړ ملی او نړیوالو موسسو سره کار کړی او په یو شمیر ځینو نيزو خپرونو کې یې دنده تر سره کړې ده.

## ۲. میتودولوژی

مرکه ورکونکو څخه پرته له دې چې د سیاسي فعالیت په اړه کوم تعریف ورکړل شي، د سیاسي فعالیتونو په هکله پوښتنه کیدله، په دې توګه د هغوی ځوابونه د سیاسي فعالیت په اړه د هغو پخپلو تعریفونو ولاړ وو. په هر حال، د هغوی د لومړنیو ځوابونو پر اساس، د سیاسي فعالیت د ډولونو په اړه نورې تفصیلي پوښتنې لکه د ښوونځي سیاسي کیدل یا د سیاسي ګوندونو لپاره تبلیغ، په ټولټاکنو کې د نوماندانو لپاره انتخاباتي مبارزه، یا د سیاسي موضوعګانو لپاره د احتجاج یا خواشینی ښودل، رامینځ ته کیدل.

ددې څیړنې د موخې لپاره لویې ښاري ټولنې لکه کابل، هرات، مزار شریف، جلال آباد، د ښارونو په کتار کې راځي. د ولایتونو او ولسوالیو مرکزونه د ښارګوټو په کتار کې شمیرل کېږي.

دې سروې ۱۸ ولایتونه او ټول ۱۳۲ ښوونځي تر پوښنې لاندې نیولي دي. د څیړنې پلان جوړوونکو د ځایونو (ولسوالیو) او د هغو کسانو د شمیر ټاکل په غاړه درلودل چې د مرکو لپاره یې زده کوونکي او ښوونکي پیدا کول. ښوونځي مخکې له مخکې ټاکل شوي نه وو. په ټولیزه توګه ۴۳۱ زده کوونکي او ښوونکي چې غوښتل یې پوښتنو ته ځواب ورکړي سروې شول چې په هغو کې ۲۸ ښوونکي او ۴۰۳ زده کوونکي وو. مرکه ورکونکي په عمدي ډول د بیلګو او نمونو پر بنسټ د ټاکنو له خوا په دې توګه غوره شوي وو چې لومړی له ټاکل شوو مرکه ورکونکو سره چې مرکي ته حاضر وو، مرکه سرته رسیدلې وه. پوښتنو د مرکې کیدونکو له نظریاتو او افکارو سره کار نه درلود، بلکې د هغوی په ښوونځیو کې یې د سیاسي فعالیتونو د شتون او همدا ډول د زده کوونکو د بی انظباطی په اړه معلومات راټولول. سیاسي فعالیتونه تر نن پورې د افغانستان په لیسو کې منع دي، نو ځکه په دې هکله پوښتنې کول پاروونکي او لمسوونکي بریښي. له

## ۳. په لیسو کې د سیاسي فعالیت خپریدل او د هغه جریان

په ښوونځیو کې یې، د بیلګې په توګه په بلخ کې ۷۵ سلنه، سیاسي فعالیتونه جریان لري. په دې ډول ویلای شو چې په ټولیزه توګه داسې ښکاري چې په ټولو سروې شویو ښوونځیو کې، سره له دې چې سیاسي فعالیتونه په تخنیکي توګه غیر قانوني دي، یو لړ سیاسي فعالیتونه روان دي. په دې څیړنې پسې راتلونکي مل رپورټ په لیسو کې د سیاسي فعالیت د منع کیدلو د وړتیا او ښه والي په هکله یوه برخه لري.

په ښوونځیو کې ثبت شوی سیاسي ګوندونه او فعالیتونه ډیر پیاوړی او قوي نه دي، او دا اریانوونکي نه ښکاري ځکه چې په ښوونځیو کې سیاست په رسمی توګه منع دی.

څیړنې په لیسو کې د سیاسي فعالیت ډیرې پراخي بیلګې پیدا کړي (الف ۱)، ب، ۲ الف او ۲ ب جدولونه). په ملی کچه، ۹۱.۸ سلنه مرکې ورکونکو یادونه وکړه چې په لیسو کې دوی پخپله د سیاسي فعالیتونو ځینی ډولونه لیدلي دي. نورو بیا له ځینی نورو څخه چې په ښوونځیو کې یې د سیاسي فعالیتونو په اړه خبرې کولې ځینی شیان اوریدلي دي (الف ۲ او ب جدولونه). د مرکه کیدونکو ټیټه سلنه چې په لوړو ښوونځیو کې د یو ډول سیاسي فعالیت مستقیم شاهدان دي د بلخ په ولایت کې ۲۷.۹ سلنې ته رسېږي. په نیمایي ولایتونو کې ټولو مرکه کیدونکو وویل چې هغوی دا ډول فعالیتونه پخپلو سترګو لیدلي دي (کندهار، هلمند، زابل، کابل، تخار، پروان، بغلان، بدخشان او هرات). ډیرو نورو زده کوونکو د (لیدلو پر ځای) له نورو زده کوونکو څخه اوریدلي دي چې

الف: د سیاسي فعالیتونو وخت، چې د مرکه ورکونکو له خوا لیدل شوي وي

د ځوابونو شمیر	پوښتنه: د دغو سیاسي فعالیتونو د نښو لیدل څه وخت پیل شول؟				ولایتونه
	نه ځواب	له یوه کال څخه ډیر پخوا	په تیر شوی کال کې	په پخوانیو ۲-۳ میاشتو کې	
۲۳	۰.۰	۸۵.۷	۱۴.۳	۰.۰	زابل
۳۵	۰.۰	۷۷.۱	۲۰.۰	۲.۹	کندهار
۱۷	۰.۰	۸۸.۲	۵.۹	۵.۹	هلمند
۱۲	۱۸.۸	۵۰.۰	۳۱.۳	۰.۰	غزنی
۲۲	۷۰.۰	۱۰.۰	۱۰.۰	۱۰.۰	پکتیا
۱۲	۱۲.۵	۸۱.۳	۶.۳	۰.۰	لوګر
۲۰	۲۰.۰	۴۵.۰	۳۰.۰	۵.۰	وردک
۴۰	۰.۰	۲۰.۵	۵۳.۸	۲۵.۲	د کابل ولسوالی
۲۲	۹.۱	۵۰.۰	۳۶.۴	۴.۵	د کابل ښار
۱۲	۹.۱	۱۸.۲	۴۵.۵	۲۷.۳	کاپیسا
۱۲	۱۱.۱	۵۵.۲	۳۳.۳	۰.۰	پروان
۳۰	۰.۰	۱۳.۳	۵۲.۷	۳۰.۰	تخار
۳۰	۲.۷	۱۲.۷	۵۳.۳	۲۳.۳	کندهار

۳۰	۰،۰	۳۰،۴	۴۷،۸	۲۱،۷	۳۰،۴	بغلان
۲۱	۰،۰	۱۰،۵	۴۲،۱	۴۷،۴	۵،۳	بدخشان
۲۲	۳۲،۱	۰،۰	۲۸،۲	۳۹،۳	۰،۰	بلخ
۱۲	۰،۰	۷۵،۰	۱۸،۸	۲،۳	۰،۰	هرات
۱۲	۲،۳	۸۱،۳	۱۲،۵	۰،۰	۰،۰	کنړ
۲۲	۲۵،۰	۲۲،۵	۱۲،۵	۰،۰	۰،۰	لغمان
۲۱	۲۳،۸	۵۷،۱	۱۹،۰	۰،۰	۰،۰	ننګرهار
۱۲۲	۱۰،۳	۵۴،۰	۲۳،۰	۱۲،۷	۰،۰	کليوالي ښوونځي
۲۳۷	۵،۳	۴۴،۳	۳۱،۱	۱۲،۲	۳،۱	د ښارگوټي ښوونځي
۷۸	۲،۲	۵۹،۰	۲۵،۲	۱۲،۸	۰،۰	د ښار ښوونځي
۴۳۱	۲،۳	۴۹،۸	۲۷،۸	۱۴،۲	۱،۲	ټول ښوونځي

۱ ب جدول: د سياسي فعاليتونو بيا بيا پېښيدنه، چې د مرکه ورکونکو له خوا ليدل شوي

د ځوابونو شمير	پوښتنه: د سياسي فعاليت پېښې څو ځلې ليدل شوي دي؟					ولایتونه
	نه ځواب	له ۱۰ ډير	۱۰-۴ ځلې	۲-۳ ځلې	يو ازی يو وار	
۲۳	۰،۰	۷۲،۲	۴،۸	۱۴،۳	۹،۵	زابل
۳۵	۰،۰	۸۵،۷	۸،۲	۲،۹	۲،۹	کندهار
۱۷	۰،۰	۱۰۰،۰	۰،۰	۰،۰	۰،۰	هلمند
۱۲	۱۸،۸	۲۲،۵	۲،۳	۱۲،۵	۰،۰	غزنی
۲۲	۲۰،۰	۸۰،۰	۱۰،۰	۰،۰	۱۰،۰	پکتيا
۱۲	۱۲،۵	۸۷،۵	۰،۰	۰،۰	۰،۰	لوګر
۲۰	۲۰،۰	۵۰،۰	۱۰،۰	۲۰،۰	۰،۰	وردک
۴۰	۰،۰	۲،۵	۴۰،۰	۳۵،۰	۲۲،۵	د کابل ولسوالۍ
۲۲	۹،۱	۵۴،۵	۳۱،۸	۴،۵	۰،۰	د کابل ښار
۱۲	۰،۰	۹،۱	۷۲،۷	۱۸،۲	۰،۰	کاپيسا
۱۲	۰،۰	۲۲،۲	۳۳،۳	۴۴،۴	۰،۰	پروان
۳۰	۰،۰	۳۰،۰	۵۰،۰	۲۰،۰	۰،۰	تخار
۳۰	۲،۷	۲۲،۷	۳۲،۷	۳۰،۰	۰،۰	کنډز
۳۰	۰،۰	۲۳،۳	۳۲،۷	۳۰،۰	۱۰،۰	بغلان
۲۱	۰،۰	۲۰،۰	۵۰،۰	۲۵،۰	۱۰،۰	بدخشان
۲۲	۳۲،۱	۰،۰	۴۲،۹	۲۵،۰	۰،۰	بلخ
۱۲	۰،۰	۷۵،۰	۱۸،۸	۲،۳	۰،۰	هرات
۱۲	۲،۳	۸۷،۵	۰،۰	۰،۰	۲،۳	کونړ
۲۲	۳۱،۳	۲۲،۵	۲،۳	۰،۰	۰،۰	لغمان
۲۱	۲۳،۸	۵۷،۱	۱۹،۰	۰،۰	۰،۰	ننګرهار
۱۲۲	۷،۹	۴۸،۴	۳۱،۰	۱۰،۳	۲،۴	کليوالي ښوونځي
۲۳۷	۵،۳	۴۹،۱	۳۲،۸	۱۵،۸	۳،۱	د ښارگوټي ښوونځي
۷۸	۲،۲	۶۰،۳	۲۵،۲	۱۰،۳	۱،۳	د ښار ښوونځي
۴۳۱	۵،۲	۵۰،۹	۲۷،۸	۱۳،۲	۲،۵	ټول ښوونځي

## ۲ الف جدول: د سیاسي فعالیتونو وخت، چې مرکه کوونکو له نورو څخه اوریدلي دي

د ځوابونو شمیر	پوښتنه: تاسو د دغو سیاسي فعالیتونو د نښو په هکله اوریدل څه وخت پیل کړي دي؟					ولایتونه
	نه ځواب	له یوه کاله څخه پخوا	تیر کال	په تیرو ۲-۳ میاشتو کې	په تیره میاشت کې	
۲۳	۰.۰	۷۸.۳	۲۱.۷	۰.۰	۰.۰	زابل
۳۵	۰.۰	۹۱.۲	۸.۸	۰.۰	۲.۹	کندهار
۱۷	۰.۰	۸۸.۲	۵.۹	۵.۹	۰.۰	هلمند
۱۲	۱۸.۸	۴۳.۸	۳۱.۳	۲.۳	۰.۰	غزني
۲۲	۲۰.۰	۸۰.۰	۰.۰	۰.۰	۲۰.۰	پکتیا
۱۲	۰.۰	۸۷.۵	۱۲.۵	۰.۰	۰.۰	لوگر
۲۰	۲۰.۰	۴۵.۰	۳۰.۰	۵.۰	۰.۰	وردک
۴۰	۰.۰	۲۱.۱	۵۰.۰	۲۸.۹	۵.۳	د کابل ولسوالۍ
۲۲	۵۹.۱	۲۷.۳	۴.۵	۰.۰	۰.۰	د کابل ښار
۱۲	۹.۱	۱۸.۲	۵۴.۵	۱۸.۲	۰.۰	کاپیسا
۱۲	۰.۰	۱۱.۱	۵۵.۲	۳۳.۳	۰.۰	پروان
۳۰	۰.۰	۲.۷	۲۰.۰	۳۳.۳	۰.۰	تخار
۳۰	۲.۷	۱۰.۰	۵۰.۰	۳۳.۳	۰.۰	کنډز
۳۰	۰.۰	۱۲.۷	۵۲.۷	۲۲.۷	۰.۰	بغلان
۲۱	۰.۰	۱۰.۰	۲۰.۰	۷۰.۰	۵.۰	بدخشان
۲۲	۲۵.۰	۰.۰	۲۸.۲	۴۲.۴	۰.۰	بلخ
۱۲	۲.۳	۵۲.۳	۳۷.۵	۰.۰	۰.۰	هرات
۱۲	۲.۳	۸۱.۳	۱۲.۵	۰.۰	۰.۰	کونړ
۲۲	۲.۳	۷۵.۰	۱۸.۸	۰.۰	۰.۰	لغمان
۲۱	۰.۰	۷۵.۰	۲۵.۰	۰.۰	۰.۰	ننګرهار
۱۲۲	۴.۰	۵۳.۲	۲۲.۲	۱۵.۹	۰.۸	کلیوالي ښوونځي
۲۲۷	۲.۲	۴۴.۳	۳۲.۵	۱۸.۹	۱.۸	د ښارگوټي ښوونځي
۷۸	۲.۲	۵۵.۱	۲۲.۹	۱۵.۴	۰.۰	د ښار ښوونځي
۴۳۱	۳.۰	۴۸.۸	۲۹.۲	۱۷.۴	۱.۲	ټول ښوونځي

## ۲ ب جدول: د سیاسي فعالیتونو تکرار، چې له دریمو کسانو (دریمگرو) څخه د مرکه ورکوونکو له خوا اوریدل شوي دي

د ځوابونو شمیر	پوښتنه: د سیاسي فعالیت پیل چې بیا بیا لیدل شوي دي؟					ولایتونه
	نه ځواب	له ۱۰ ډیر	۱-۴ ځلي	۱۳،۰	یوازې یو ځل	
۲۳	۰.۰	۷۳.۹	۸.۷	۵.۷	۴.۳	زابل
۳۵	۰.۰	۸۲.۹	۱۱.۴	۰.۰	۰.۰	کندهار
۱۷	۰.۰	۱۰۰.۰	۰.۰	۱۸.۸	۰.۰	هلمند
۱۲	۱۸.۸	۵۰.۰	۱۲.۵	۰.۰	۰.۰	غزني
۲۲	۱۲.۷	۷۵.۰	۰.۰	۰.۰	۸.۳	پکتیا
۱۲	۰.۰	۸۱.۳	۱۸.۸	۱۵.۰	۰.۰	لوگر
۲۰	۲۰.۰	۵۰.۰	۱۵.۰	۳۷.۵	۰.۰	وردک
۴۰	۰.۰	۵.۰	۳۵.۰	۰.۰	۲۲.۵	د کابل ولسوالۍ
۲۲	۴۵.۵	۴۰.۹	۴.۵	۱۸.۲	۹.۱	د کابل ښار
۱۲	۹.۱	۰.۰	۷۲.۷	۴۴.۴	۰.۰	کاپیسا
۱۲	۰.۰	۱۱.۱	۳۳.۳	۲۰.۰	۰.۰	پروان
۳۰	۰.۰	۳۰.۰	۵۰.۰	۳۰.۰	۰.۰	تخار
۳۰	۲.۷	۲۳.۳	۳۲.۷	۳۳.۳	۰.۰	کنډز

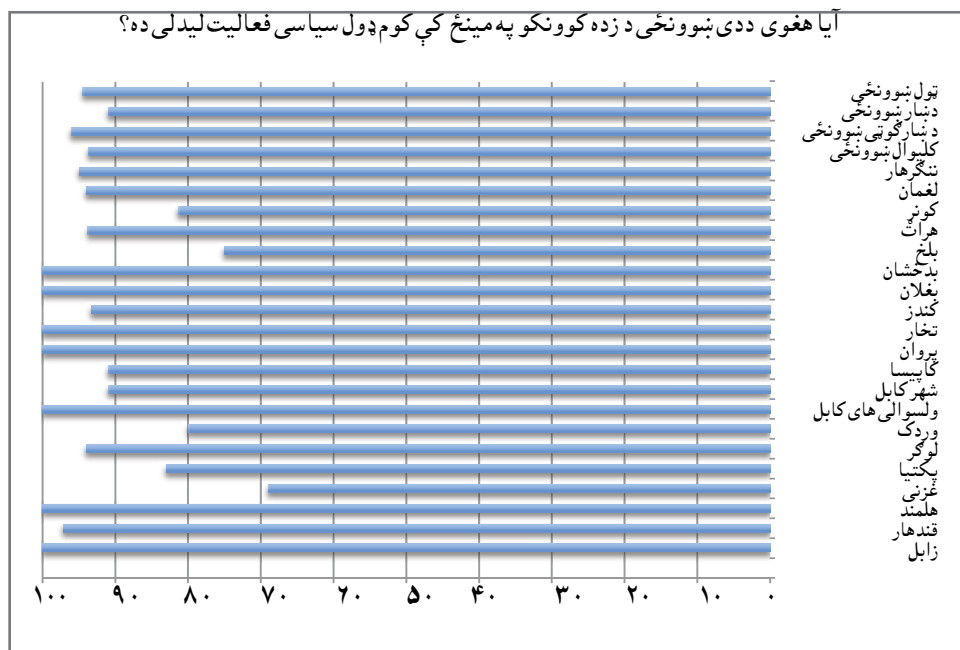
۳۰	۰،۰	۱۲،۷	۴۰،۰	۲۳،۸	۱۰،۰	بغلان
۲۱	۰،۰	۱۹،۰	۴۲،۹	۳۹،۳	۹،۵	بدخشان
۲۲	۲۵،۰	۰،۰	۳۵،۷	۱۲،۵	۰،۰	بلخ
۱۲	۲،۳	۵۲،۳	۲۵،۰	۰،۰	۰،۰	هرات
۱۲	۲،۳	۸۷،۵	۲،۳	۲،۳	۰،۰	کونړ
۲۲	۲،۳	۲۸،۸	۱۸،۸	۰،۰	۰،۰	لغمان
۲۱	۰،۰	۸۷،۵	۴۳،۸	۱۵،۹	۰،۰	ننګرهار
۱۲۲	۴،۰	۵۵،۲	۲۳،۰	۱۵،۸	۱،۲	کليوالي ښوونځي
۲۲۷	۲،۲	۴۹،۲	۳۰،۷	۱۵،۴	۱،۳	د ښارگوټي ښوونځي
۷۸	۲،۲	۵۰،۰	۳۲،۱	۱۵،۷	۰،۰	د ښار ښوونځي
۴۳۱	۳،۰	۵۱،۴	۲۸،۷	۱۳،۰	۱،۲	ټول ښوونځي

څرګند کړل. په ټوليزه توګه داسې معلومېږي چې په هغو ولايتونو کې چې د ياغيټوب اغيزه ډيره وه په لیسو کې يې د سياسي فعاليت نښې نښانې ډيرې ليدل کېږي. د هيواد سويل ، ختيځ او سويل ختيځ په دې کتار کې راځي. د زده کوونکو د سياسي کيدو لوړه کچه د هيواد په شمال ختيځ کې هم ليدل کېږي. دلته له څلورو ولايتونو څخه په دري ولايتونو کې د مرکه کوونکو ۱۰۰ سلنه پخپلو ښوونځيو کې سياسي فعاليتونه ليدلي دي. بايد په ياد ولرو چې کيفي او ژورو مرکو څرګنده کړه (مل رپوټ ووينئ) چې داسې ډير پټ فعاليتونه هم شتون لري، چې موندل يې خورا سخت کار برېښي.

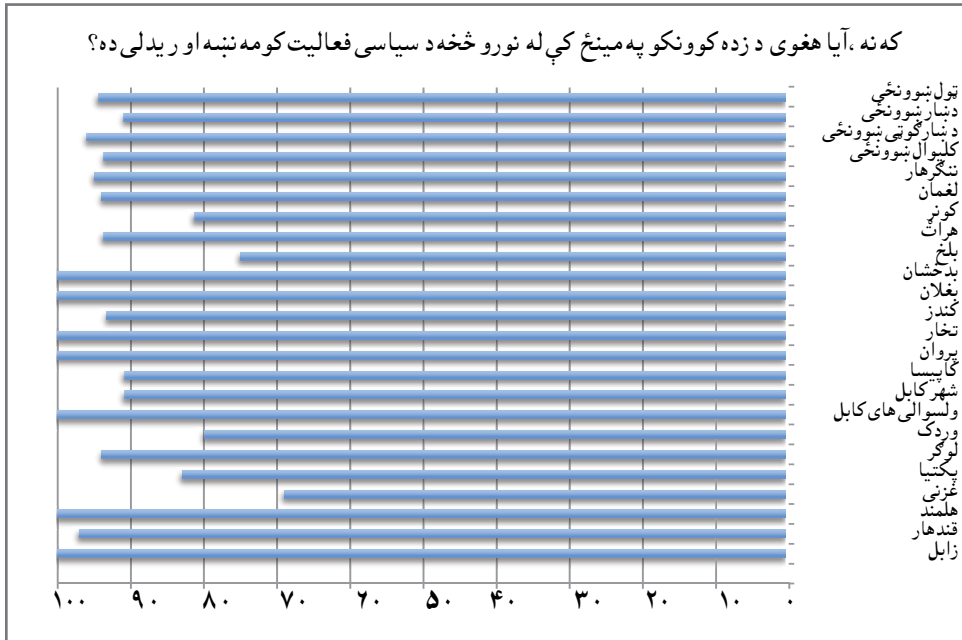
دا حقيقت په زړه پورې ده چې په ښارگوټي (۹۴.۷٪) او كليوالو سيمو کې (۹۱٪) د ښارونو په پرتله (۸۴.۲٪) د لیسو د سياسي کيدلو کچه لوړه ده (لومړی ګراف).

ځينو مرکه ورکوونکو څرګنده کړه چې له مرکې څخه پخوا د يوې مياشتې په موده کې يې ډير لږ داسې فعاليتونه - په ملي کچه ۱.۲ سلنه - ليدلي دي. د نورو ولايتونو په پرتله يوازې په بغلان کې دا سلنه ۳۰.۴٪ وه چې ډيره لوړه ښکاري. ډيرو مرکه ورکوونکو څرګنده کړه چې هغه فعاليتونه چې دوی ئې شاهدان وو لږ تر لږه څو مياشتې پخوا وو. په هر حال د سياسي فعاليت د پېښو په اړه راتول شوي معلومات څرګندوي چې مورډلته د يو څو استثنايي پېښو په هکله خبرې نه کوو. په ډيرو ولايتونو کې ډيرو مرکه ورکوونکو وويل چې دوی د سياسي فعاليت تر (۱۰) ډيرو پېښو شاهدان وو. (د سويل ، ختيځ او سويل ختيځ او همدا ډول هرات، په ټولو سروې شوو ولايتونو کې). په ملي کچه د مرکه ورکوونکو ۵۱.۴ سلنې همدا ډول معلومات وړاندې کړل. حتی په پاتې ولايتونو کې، د مرکه کوونکو لوی اکثریت د سياسي فعاليت د بې شميره پېښو د ليدلو معلومات

لومړی ګراف: د سياسي فعاليتونو پراخيدل چې د مرکه کيدوونکو له خوا ليدل شوي دي



دویم گراف: د سیاسي فعالیتونو خپریدل، چې مرکه کوونکو له نورو څخه اوریدلې دي



### ۴. د سیاسي فعالیت د ډولونو ورکړل شوی رپوټ

ولایتونو کې ډیرې عامې دي، چې د مرکه کیدونکو یوه دریمه تر ۴۰٪ پورې جوړوي د منظرې په بله خوا لکه پروان کې د داسې سیاسي فعالیت رپوټ نه دی ورکړ شوي، په داسې حال کې چې په کندهار کې د مرکه ورکونکو له ۱۰ سلنې څخه لږو مثبت ځواب وړاندې کړي دی. په پاتې ولایتونو کې د مرکه ورکونکو ۱۰٪-۲۰٪ څرگنده کړه چې له سیاسي پانوی ویشل د پکتیا او بلخ څخه پرته، چیرې چې ۳۰-۲۰٪ ځوابونه مثبت وو، صورت نه دی موندلی (دریم جدول).

د سیاسي فعالیتونو مختلف ډولونه چې د هغو په اړه له مرکه ورکونکو څخه پوښتنه شوې او ځوابونه ئې ثبت شوي له یوه ولایت څخه بل ولایت ته ډیر توپیر کوي د سیاسي لیکنو لکه پانوی ویشل، په ملي کچه د مرکه ورکونکو د ۲۲.۲٪ له خوا داسې پانوی په توګه وپېژندل شوي چې د هغوی په ښوونځي کې توزیع کیږي، خو دا هم ورسره زیاته شوه چې دا پانوی د هغو ولایتونو د منځنۍ کچې په پرتله لکه بغلان (چې ۴۷٪ ځوابونه یې مثبت وو)، تخار او په ټولیزه توګه په ختیځو

دریم جدول: د سیاسي فعالیتونو ډولونه

ولایتونه	د کوچنیو پانوی او سیاسي لیکنو ویشل	سیاسي غونډې	اعتصابونه	مشاجرې او بحثونه	فزیکي ټکرونه	جلب او جذب	په دیوالونو باندې لیکنې	له ښوونکو سره د زده کوونکو شخصي	لفظي شخصي
زابل	۱۳.۰	۳۴.۸	۰.۰	۸۷.۰	۱۳.۰	۲۹.۲	۱۳.۰	۴۳.۳	۲۵.۲
کندهار	۸.۲	۴۸.۲	۰.۰	۱۰۰.۰	۸.۲	۹۴.۳	۰.۰	۰.۰	۹۴.۳
هلمند	۱۷.۲	۲۹.۴	۵.۹	۱۰۰.۰	۵.۹	۵۲.۹	۰.۰	۰.۰	۸۴.۲
غزني	۱۸.۸	۱۸.۸	۰.۰	۱۰۰.۰	۰.۰	۵۰.۰	۰.۰	۰.۰	۳۷.۵
پکتیا	۲۵.۰	۸.۳	۰.۰	۱۰۰.۰	۸.۳	۲۲.۷	۸.۳	۰.۰	۲۲.۷
لوگر	۱۲.۵	۲۵.۰	۰.۰	۱۰۰.۰	۰.۰	۲.۳	۱۲.۲	۰.۰	۴۳.۸
د کابل ولسوالۍ	۰.۰	۰.۰	۰.۰	۱۰۰.۰	۰.۰	۴۲.۵	۱۰۰.۰	۰.۰	۱۰۰.۰
د کابل ښار	۱۳.۲	۲۲.۷	۱۸.۲	۱۰۰.۰	۱۳.۲	۷۷.۳	۹.۱	۱۱.۰	۷۲.۷
وردک	۱۰.۰	۲۵.۰	۰.۰	۱۰۰.۰	۰.۰	۳۰.۰	۵.۰	۰.۰	۸۰.۰
کاپیسا	۱۸.۲	۰.۰	۰.۰	۹۰.۹	۰.۰	۳۲.۴	۹۰.۹	۲۷.۳	۹۰.۹
پروان	۰.۰	۰.۰	۰.۰	۱۰۰.۰	۰.۰	۲۲.۲	۱۰۰.۰	۰.۰	۱۰۰.۰
کونړ	۳۷.۵	۳۱.۳	۰.۰	۱۰۰.۰	۰.۰	۱۸.۸	۰.۰	۲.۳	۷۵.۰
لغمان	۳۸.۵	۲۵.۰	۰.۰	۱۰۰.۰	۰.۰	۰.۰	۰.۰	۰.۰	۵۲.۳

ننگرهار	۳۳,۳	۲۸,۶	۰,۰	۱۰۰,۰	۰,۰	۴,۸	۰,۰	۰,۰	۸۱,۰
تخار	۳۳,۳	۱۳,۳	۰,۰	۹۲,۷	۰,۰	۹,۰	۲۲,۷	۲۰,۰	۹۳,۳
کندهار	۲۰,۰	۲۰,۰	۰,۰	۹۰,۰	۰,۰	۵۲,۷	۲,۷	۳,۳	۹۲,۷
بغلان	۴۲,۷	۰,۰	۱۰۰,۰	۱۰۰,۰	۰,۰	۵۲,۷	۰,۰	۱۰۰,۰	۱۰۰,۰
بدخشان	۱۹,۰	۴,۸	۰,۰	۱۰۰,۰	۰,۰	۷۲,۲	۱۴,۳	۱۴,۳	۱۰۰,۰
بلخ	۲۸,۶	۰,۰	۰,۰	۸۲,۱	۰,۰	۳,۶	۱۴,۳	۲۰,۷	۸۵,۷
هرات	۱۲,۵	۵۰,۰	۳۷,۵	۱۰۰,۰	۰,۰	۱۰۰,۰	۲۵,۰	۲۵,۰	۱۰۰,۰
کليوالي ښوونځي	۱۹,۸	۲۸,۶	۰,۰	۹۲,۸	۰,۰	۴۲,۸	۲,۳	۳,۲	۱۹,۸
د ښارگو ښوونځي	۲۳,۲	۱۹,۳	۱,۳	۹۲,۹	۰,۰	۵۲,۱	۷,۹	۴۷,۸	۸۵,۵
د ښار ښوونځي	۲۵,۶	۲۵,۶	۹,۰	۹۲,۲	۰,۰	۵۰,۰	۱۲,۸	۲۳,۱	۷۴,۴
ټول ښوونځي	۲۲,۶	۲۳,۲	۲,۳	۹۲,۷	۰,۰	۵۲,۳	۸,۳	۳۸,۲	۲۴,۳

د داسې پېښو په اړه هېڅ راپور ور نه کړې، خو په درې نورو ولايتونو کې ټولو مرکه ورکوونکو ادعا کوله چې د دوي د ښوونځيو په ديوالونو باندې ليکنې او انځورونه ليدل کېږي (بغلان، کابل، پروان). په پاتې ۹ ولايتونو کې د دا ډول ليکنو شتون په کندهار کې ۳٪ او په کاپيسا کې د ۹۰٪ تر مينځ دي.

د سياسي ډلو او گوندونو له خوا د جلب او جذب په اړه ډيرو مرکه ورکوونکو مثبت ځوابونه ورکړل چې په ملي کچه ۵۲.۳٪ جوړوي. يوازې په لغمان کې هېڅ مرکه ورکوونکي په خپلو ښوونځيو کې د جلب او جذب د فعاليتونو کومه بيلگه وړاندې نه کړه. د لوگر، ننگرهار او بلخ مرکه ورکوونکو د سياسي جلب او جذب په اړه ډيرې لږ پېښې يادې کړې، په داسې حال کې چې په دوه ولايتونو (تخار او کندهار) کې د مرکه ورکوونکو له ۹۰٪ ډيرو په دې هکله مثبت ځوابونه ورکړل. د يادونې وړ ده چې دا ډول فعاليتونه لږ برېښي، ځکه کيداى شى چې په آسانتيا سره د عامه وگړو له ليد څخه پټ پاتې شي. (مل رپوټ وگورئ).

د سياسي فعاليت ډيره عامه بڼه چې د هيواد په سروي شوو ښوونځيو کې څرگنده شوه سياسي بحثونه دي چې زده کوونکي له يو بل سره سياسي مباحثې کوي. ۹۲.۷٪ مرکه ورکوونکو وويل چې داسې مباحثې د دوى په ښوونځيو کې صورت مومي. د بحث د موضوع په هکله د ۲۰۱۴ کال ټولټاکنې خورا ډيرې عامې وې چې په ملي کچه د مرکه ورکوونکو ۹۲.۷٪ مثبت ځوابونه ورکړل او په هېڅ ولايت کې د مثبت ځواب ورکوونکو کچه له ۸۰٪ څخه لږ نه وه؛ په ډيرو ولايتونو کې د مرکه ورکوونکو ۱۰۰٪ تاييد کړه چې داسې بحثونه د دوى په ښوونځيو کې صورت موندلى دى.

بله د بحث توده موضوع په افغانستان کې د بهرنيو موجوديت وو: يوازې په کاپيسا او بلخ کې د هغو ځواب ورکوونکو شمير چې د بهرنيو حضور بې تاييد کې ۱۸٪ او ۳.۶٪ وه، په داسې حال کې چې په کابل کې دغه کچه ۴۲.۵٪ ته رسيدله. په نورو ټولو ولايتونو کې د تاييد يا مثبت ځواب کچه له ۷۵٪ تر ۱۰۰٪ پورې وه. په ملي کچه د مثبت ځواب اندازه چې ۸۰.۸ سلنه وه د ښارونو په مينځ کې لوى توپير چيرې چې دا موضوع لږ عامه ده (۲۰.۳٪)، او ښارگوټو او کليوالو سيمو کې (چې ۸۸.۵٪ او ۷۹.۴٪ ده) پټوي.

د اسلام او غربي کيدلو په اړه مشاجرو يوازې په ځينو ولايتونو لکه هرات، بدخشان، بغلان او کندهار کې عمومي تړلود (له ۵۰٪ مثبتو ځوابونو څخه لږ)، په داسې حال کې چې په نورو ولايتونو لکه کابل، وردک، لوگر، ننگرهار، کاپيسا او بلخ کې د داسې مشاجرو هېڅ رپوټ نه دى ورکړ شوى. په ملي کچه، مثبت ځوابونه ۴۹.۹٪ وو، خو په ډيرو ښارگوټو کې (۵۰٪)، ښارونو کې (۳۷.۱٪) او

برعکس د مخالفتونو ښکاره بڼې لکه اعتراضونه او اعتصابونه ډير لږ ياد شوي دي. په ملي کچه د مرکه ورکوونکو يوازې ۲.۳٪ څرگنده کړه چې د اعتراضونو شاهد وو. په ۱۵ ولايتونو کې د هېڅ ډول اعتراضونو رپوټ نه دى ورکړ شوى، په داسې حال کې چې يوازې هراتي مرکه ورکوونکو په نسبي توگه د ډيرو اعتراضونو واقع کيدل ياد کړل (۳۷.۵٪). په بغلان او هلمند کې هم د وخت په وخت اعتراضونو د کيدلو رپوټونه وړاندې شول. د زده کوونکو له خوا ښوونکو ته د څرگندو اعتراضونو رپوټونه ډير لږ څرگند شوي دي. داسې ښکاري چې هرات د اعتراضاتو د واقع کيدلو لپاره لکه څنگه چې ۲۲.۵٪ مرکه ورکوونکو روښانه کړه، يوازې ۱۱ ځاى دى. په ۱۱ ولايتونو کې مرکه ورکوونکو د داسې پېښو په اړه څه نه ويل خو په پاتې شپږو ولايتونو کې له ۴ تر ۲۸ سلنې مرکه ورکوونکو دې پوښتنې ته د هو ځواب ورکړي. اعتراضونه او اعتصابونه تر ډيرې کچې يوازې په ښاري ښوونځيو (۹ سلنې په دې اړه د هو ځواب ورکړي) کې محدود وو، او په کليوالو ښوونځيو کې د اعتصابونو د واقع کيدو هېڅ ډول رپوټ شتون نه درلود.

که څه هم د زده کوونکو تر مينځ د سياسي فزيکي شخړو رپوټونه لږ څه ډير وو، خو د مرکه ورکوونکو يوازې ۸.۳٪ په دې اړه معلومات وړاندې کړل. د هغو مرکه ورکوونکو ډيره لوړه سلنه (۲۲.۷٪) چې پخپلو ښوونځيو کې د فزيکي شخړو په شتون خبر وو، د تخار په ولايت کې وو. هرات په دې هکله په مثبت ځوابونو کې د ۲۵٪ هو ځوابونو سره په دوهم مقام کې واقع وو. د ولايتونو نيمايي برخې د فزيکي شخړو په اړه هېڅ معلومات نه لرل. په هر صورت فزيکي شخړې په ښاري ښوونځيو کې (۱۲.۸٪) وې چې د ښارگوټو او د کليود ښوونځيو په پرتله (۷.۹٪ او ۲.۳٪) لږ ډير ښکاري.

د نوموړو معلوماتو پر ځاى په ملي کچه د زده کوونکو تر مينځ لفظي بحثونه او تاوتريخوالي خورا ډير وو چې د ۲۴.۳٪ ځواب ورکوونکو ځوابونه مثبت وو. په پنځو ولايتونو کې ټولو مرکه ورکوونکو څرگنده کړه چې لفظي شخړې او بحثونه د هغوى په ښوونځيو کې شتون لري او د غزني ولايت د لفظي شخړو تر ټولو ټيټه کچه (۳۷.۵٪) لرله. د بل هېڅ ولايت سلنه په دې اړه له ۵۰٪ څخه لږ نه وه. د لفظي شخړو پېښې په ښارونو او ښارگوټو کې د کليوالو ښوونځيو په پرتله خورا ډيرې وې (۷۴.۴٪ او ۸۵.۵٪) د کليود ښوونځيو د ۱۹.۸٪ په پرتله.

د اعتراضونو د يوې بلې بڼې کچه لکه په ديوالونو باندې ليکل او رسم ايستل د مرکه ورکوونکو د مالوماتو پر بنسټ خورا ډير توپير درلود: په ملي کچه د مرکه ورکوونکو ۳۸.۲٪ مثبت ځواب وړاندې کړ، په شپږو ولايتونو کې (لکه کندهار، هلمند، غزني، لغمان، ننگرهار، کونړ) مرکه ورکوونکو

د ژبې د موضوع په اړه بحثونه (په تیره بیا د پښتو او دري په اړه) په هغو ولایتونو کې چې غیر پښتانه ډیر دي خورا ډیر معمول بریښي او په ملی کچه د ځوابونو ۳۲.۵٪ جوړوي. دا موضوع په ښارونو کې (۴۲.۲٪) د ښارګوټو او کلیوالو سیمو په تناسب (په ښارګوټو کې ۳۷.۱٪ او کلیوالو سیمو کې ۲۹.۴٪) ډیر شتون لري.

په پای کې باید وویل شي چې سیاسي فساد په نسبي توګه ډیر عام د، که څه هم په داسې یو هیواد کې چې له ستونزو څخه په ژوره توګه متاثر شوی وي، ددې موضوع تمه لا ډیره لیدل کېږي. د بیلګې په توګه ۵۰.۵٪ ځواب ورکونکو وویل چې دا مساله د دوی په ښوونځیو کې د بحثونو او مناقشو موضوع ده او کچه یې په ښارونو کې ۵۷.۷٪ او ښارګوټو او کلیوالو سیمو کې په ترتیب سره ۵۳.۱٪ او ۴۱.۳٪ ته رسېږي. په داسې حال کې چې په شپږو ولایتونو کې مثبت ځوابونه ۹۰٪ ته رسېږي، په یوه ولایت (غزني) کې ټولو انکار کاوه چې داسې مناقشې د دوی په ولایت کې بیخي شتون نه لري او په پنځو نورو ولایتونو کې مثبت ځوابونه له ۲۰٪ څخه لږ وو. (څلورم جدول)

کلیوالو سیمو کې (۳۰.۲٪) وه. په افغانستان کې د لویډ یخو هیڅو قوتونو نقش او اغیزه داسې یوه موضوع ده چې په کیفی مرکو (ژوره مرکو) کې معلومېږي (مل رپوټ وګورئ).

په ملی کچه د ۲۹.۹٪ مثبتو ځوابونو ته په کتنې سره، د ښځو حقوق د راپورونو پر اساس په ځو ښوونځیو کې تر بحث لاندې نیول شوي دي. په دري ولایتونو (هرات، غزني او هلمند) کې د ځوابونو ۵۰٪ څرګندوی چې دا ډول بحثونه د هغوی په ښوونځیو کې روان دي، که څه هم په دري نورو ولایتونو کې د ښځو د حقونو په اړه هیڅ ډول بحثونه شتون نه لري. له حیرانتیا پرته دا مسئله د ښارګوټو په پرتله (په ښارګوټو کې ۲۲.۸٪ او په کلیوالو سیمو کې ۲۸.۲٪) په ښارونو کې (۴۱٪) ډیره تر بحث لاندې نیول کېږي. په هر صورت مرکه ورکونکو نه غوښتل چې د ښځو د حقونو په اړه په تفصیل سره خبرې وکړي (مل رپوټ وګورئ).

### څلورم جدول: د سیاسي بحثونو موضوعګانې

ولایتونه	د ټولټاکنو په اړه سیاسي بحثونه	د ښځو حقونه	اسلام او غربي کیدل	په افغانستان کې د بهرنیو شتون	د ژبې لکه دري او پښتو مساله	سیاسي فساد	نور
زابل	۸۲.۲٪	۴۳.۵٪	۲۵.۲٪	۹۱.۳٪	۴.۳٪	۲۲.۱٪	۰.۰٪
کندهار	۹۴.۳٪	۴۵.۷٪	۴۸.۲٪	۹۱.۴٪	۵.۷٪	۳۱.۴٪	۰.۰٪
هلمند	۱۰۰.۰٪	۷۰.۲٪	۴۷.۱٪	۱۰۰.۰٪	۲۳.۵٪	۲۳.۵٪	۰.۰٪
غزني	۱۰۰.۰٪	۲۲.۵٪	۲۲.۵٪	۷۵.۰٪	۱۸.۸٪	۰.۰٪	۰.۰٪
پکتیا	۱۰۰.۰٪	۸.۳٪	۲۵.۰٪	۱۰۰.۰٪	۱۲.۷٪	۱۲.۷٪	۲۵.۰٪
لوګر	۱۰۰.۰٪	۰.۰٪	۰.۰٪	۹۳.۸٪	۰.۰٪	۲۵.۰٪	۰.۰٪
د کابل ولسوالۍ	۱۰۰.۰٪	۰.۰٪	۰.۰٪	۴۲.۵٪	۱۰۰.۰٪	۱۰۰.۰٪	۰.۰٪
د کابل ښار	۱۰۰.۰٪	۲۳٪	۲۸٪	۸۲٪	۵۹٪	۷۷٪	۱۰۰.۰٪
وردک	۱۰۰.۰٪	۲۰.۰٪	۰.۰٪	۱۰۰.۰٪	۰.۰٪	۱۰.۰٪	۰.۰٪
کاپیسا	۸۱.۸٪	۳۲.۴٪	۰.۰٪	۱۸.۲٪	۰.۰٪	۹.۹٪	۰.۰٪
پروان	۱۰۰.۰٪	۰.۰٪	۱۱.۱٪	۱۰۰.۰٪	۳۳.۳٪	۸۸.۹٪	۰.۰٪
کونړ	۱۰۰.۰٪	۳۱.۳٪	۲.۳٪	۱۰۰.۰٪	۲.۳٪	۱۲.۵٪	۰.۰٪
لغمان	۱۰۰.۰٪	۲۵.۰٪	۲.۳٪	۱۰۰.۰٪	۲.۳٪	۱۲.۵٪	۰.۰٪
ننګرهار	۱۰۰.۰٪	۳۸.۱٪	۰.۰٪	۹۵.۲٪	۱۴.۳٪	۱۴.۳٪	۹.۵٪
تخار	۱۰۰.۰٪	۲۳.۳٪	۱۰۰.۰٪	۹۳.۳٪	۹.۰٪	۷.۰٪	۳.۳٪
کنډز	۱۰۰.۰٪	۲۲.۷٪	۲۳.۳٪	۷.۰٪	۷.۰٪	۸۳.۳٪	۳.۳٪
بغلان	۱۰۰.۰٪	۲.۷٪	۹۲.۷٪	۱۰۰.۰٪	۹.۰٪	۹۲.۷٪	۰.۰٪
بدخشان	۱۰۰.۰٪	۱۴.۳٪	۸۵.۷٪	۹.۵٪	۳۸.۱٪	۹.۵٪	۰.۰٪
بلخ	۱۰۰.۰٪	۳۵.۷٪	۰.۰٪	۳.۲٪	۷۵.۰٪	۷۱.۴٪	۰.۰٪
هرات	۱۰۰.۰٪	۲۷.۸٪	۸۷.۵٪	۹۳.۸٪	۵.۰٪	۹۳.۸٪	۸۷.۵٪
کلیود ښوونځي	۹۲.۰٪	۲۸.۲٪	۳.۲٪	۷۹.۴٪	۲۹.۴٪	۴۱.۳٪	۱.۲٪
د ښارګو ښوونځي	۹۲.۹٪	۲۲.۸٪	۵.۰٪	۸۸.۵٪	۳۷.۱٪	۵۳.۱٪	۳.۱٪
د ښار ښوونځي	۹۷.۴٪	۴۱.۰٪	۳۷.۱٪	۲۰.۳٪	۴۲.۲٪	۵۷.۷٪	۳۸.۵٪
ټول ښوونځي	۹۲.۷٪	۲۹.۹٪	۴۱.۹٪	۸۰.۸٪	۳۲.۵٪	۵۰.۵٪	۹.۱٪



## ۵. په ښوونځیو کې فعالې سیاسي ډلې

کیدلې). قومي نشنالېستي ډلې په شمال ختیځو ولایتونو کې ډیرې گڼل کېدې چې شمیر یې له ۷۵ سلنې لږ نه وو. د بیلگې په توگه د ځواب ورکونکو ۵۱.۴٪ په دغو ډلو کې شمیرل کېدل. لوړه سلنه (له ۵۰ سلنې ډیر) په ننګرهار، کندهار او هلمند ولایت کې چې هیڅ یوه یې هم له قومي-نشنالېستي ډلو څخه د اوږد ملاتړ دود او عنعنې نه درلوده، ترسترگو شوي ده. لکه چې د مل رپوټ په کیفی مرکو کې لیدل کېږي، دغه اسلامي ډلې په افغانستان کې له سیاسي جوړ شوي سیستم سره په ډیره اندازه مخالفت لري

اسلامي ډلې (زمونږ د تعریف په اساس دواړو اسلام پلوه او بنسټپاله ډلو ته وايي) له شک پرته په لوړو ښوونځیو کې ډیرې فعالې دي. په ملي کچه ۸۱.۹٪ ځواب ورکونکو د هغوی شتون تائید کړي. د مثبتو ځوابونو ډیره ټیټه سلنه (۵۰٪) په غزني کې وه؛ په نورو ولایتونو کې نوموړې کچه له ۲۰٪ تر ۱۰۰٪ پورې وه (پنځم جدول). هغه دوه ډوله سیاسي ډلې چې په لوړو ښوونځیو کې په پراخه کچه فعالې گڼل کېږي قومي ناسیونالېستي ډلې او تر ټولو ډیرې په اصطلاح جهادي ډلې دي (هغه ډلې چې د ۱۹۸۰ او ۱۹۹۰ کلونو د کورنیو جگړو عمده مخکښې ډلې شمیرل

پنځم جدول: د نوعیت پر اساس د سیاسي ډلو رپیوت شوی موجودیت

ولایتونه	اسلامي ډلې	قومي نشنالېستي ډلې	مائوئیستان او نورې چپې ډلې	هغه ډلې چې د کورنیو جگړو له ملیشه ووڅخه رامینځ ته شوي دي	لیبرال او دموکراتیکې ډلې
زابل	۹۵.۷٪	۱۸.۲٪	۹.۵٪	۸۱.۰٪	۴.۵٪
کندهار	۸۰.۰٪	۲۸.۲٪	۴.۰٪	۸۰.۰٪	۵.۸٪
هلمند	۸۸.۲٪	۲۴.۷٪	۴۷.۱٪	۹۴.۱٪	۵.۹٪
غزني	۵۰.۰٪	۱۲.۵٪	۰.۰٪	۷۵.۰٪	۱۲.۵٪
پکتیا	۹۱.۷٪	۴۱.۷٪	۰.۰٪	۵۸.۳٪	۸.۳٪
لوگر	۷۵.۰٪	۰.۰٪	۰.۰٪	۵۰.۰٪	۰.۰٪
وردک	۸۰.۰٪	۲۵.۰٪	۰.۰٪	۹۵.۰٪	۰.۰٪
د کابل ولسوالۍ	۷۲.۵٪	۵.۰٪	۰.۰٪	۸۷.۵٪	۰.۰٪
د کابل ښار	۹۰.۹٪	۷۲.۷٪	۴۵.۵٪	۵۹.۰٪	۵۴.۵٪
کاپیسا	۱۰۰.۰٪	۹.۱٪	۰.۰٪	۸۱.۸٪	۰.۰٪
پروان	۱۰۰.۰٪	۰.۰٪	۰.۰٪	۱۰۰.۰٪	۰.۰٪
کونړ	۸۱.۳٪	۵.۰٪	۱۸.۸٪	۵۰.۰٪	۰.۰٪
لغمان	۲۲.۵٪	۳۱.۳٪	۰.۰٪	۸۱.۳٪	۲.۳٪
ننګرهار	۲۱.۹٪	۵۷.۱٪	۱۹.۰٪	۴۷.۲٪	۰.۰٪
بلخ	۲۷.۹٪	۷.۱٪	۳۲.۱٪	۷۵.۰٪	۰.۰٪
تخار	۱۰۰.۰٪	۱۰۰.۰٪	۱۰.۰٪	۱۰۰.۰٪	۲۳.۳٪
کنډز	۹۰.۰٪	۸۲.۷٪	۳.۳٪	۹۰.۰٪	۱۰.۰٪
بغلان	۹۲.۷٪	۹۲.۷٪	۳.۳٪	۱۰۰.۰٪	۰.۰٪
بدخشان	۷۲.۲٪	۷۱.۴٪	۰.۰٪	۹۰.۵٪	۱۹.۰٪
هرات	۸۱.۳٪	۱۲.۵٪	۱۲.۵٪	۱۰۰.۰٪	۱۸.۸٪
کلیوالۍ ښوونځي	۷۷.۸٪	۴۲.۸٪	۱۲.۷٪	۷۲.۲٪	۲.۳٪
د ښارگوټۍ ښوونځي	۸۴.۲٪	۵۲.۲٪	۱۴.۵٪	۸۴.۲٪	۹.۲٪
د ښار ښوونځي	۸۲.۰٪	۴۴.۹٪	۴۴.۹٪	۴۷.۴٪	۱۹.۲٪
ټول ښوونځي	۸۱.۹٪	۵۱.۴٪	۲۰.۲٪	۷۵.۴٪	۱۰.۲٪

معلوماتي پلوه چې دا ډلې د ښارگوټو (۱۴.۵٪) او کلیوالو سیمو (۱۲.۷٪) په پرتله په ښارونو کې (۴۴.۹٪) ډیرې فعاله دي. یوازې هغه ولایتونه چې ددې ډلو فعالیتونه یې غیر موجود او بی اهمیت نه گڼل د بلخ، کندهار، هلمند، کونړ او ننگرهار ولایتونه وو. د لبرالانو، دموکراتانو او مترقي ډلو شتون چې مرکه ورکونکو یوازې ۱۰.۲٪ د هغوی په اړه رپوټ وړاندې کړي، کمزوری بریښي؛ یوازې غزني، تخار، کندز، بدخشان او هرات نوموړې ډلې لري چې د مرکه ورکونکو له ۱۰٪ څخه ډیر په دې هکله معلومات وړاندې کړي دي. د حیرانتیا وړ نه ده چې دغه ډلې په ښارونو کې (۱۹.۲٪)، په ښارگوټو کې (۹.۲٪) او کلیوالو سیمو کې (۲.۳٪) پیدا کېږي. د دغو ډلو شتون هومره کمزوری دی چې د تحقیق او څیړنې ډلې هڅه وکړه چې هر څوک د مرکې لپاره ولټوي.

"جهادي" ډلې په ټولو ولایتونو کې تل د مرکه ورکونکو د ۵۰ سلنې له خوا د هغوی په ښوونځیو کې فعالې شمیرل کېدلې، پرته له ننگرهار څخه چې هلته یې سلنه ۴۷.۲٪ وه. په څو ولایتونو کې ټولو مرکه ورکونکو پخپلو ښوونځیو کې د جهادي ډلو شتون ته اشاره کوله (هرات، بغلان، تخار، پروان). په ملي کچه د ځواب ورکونکو ۷۵.۴٪ د هغو د شتون په اړه رپوټ ورکړ. هغوی په ښارونو کې (۴۷.۴٪) د ښارگوټو (۸۴.۲٪) او کلیوالو سیمو (۷۲.۲٪) په پرتله لږ دي. دغه جهادي ډلې اکثرا خپل ځانونه له اوسني حالت سره سم معرفي کوي او کیدای شي د تاسیس شوو گوندونو په توگه وپیژندل شي (مل رپوټ وگورئ).

داسې بریښي چې چپ پلوه (چپي) ډلې په لیسو کې کمزوری شتون لري او د هغوی موجودیت د ځواب ورکونکو یوازې ۲.۲ سلنه تاییدوي. داسې

شپږم جدول: په ښوونځیو کې فعالې لیبرالي او مترقي ډلې

ولایتونه	د حق او عدالت گوند	افغانستان ۱۴۰۰	افغانی پوهه او تحلیل	مخ په وړاندې افغانستان	جمهوری گوند	شنه تگلاره (امر الله صالح)	نور
زابل	%۰,۰	%۰,۰	%۰,۰	%۰,۰	%۰,۰	%۰,۰	%۰,۰
کندهار	%۵,۸	%۰,۰	%۰,۰	%۰,۰	%۰,۰	%۰,۰	%۰,۰
هلمند	%۰,۰	%۰,۰	%۰,۰	%۰,۰	%۰,۰	%۰,۰	%۰,۰
غزني	%۰,۰	%۰,۰	%۰,۰	%۰,۰	%۰,۰	%۱۲,۵	%۰,۰
لوگر	%۰,۰	%۰,۰	%۰,۰	%۰,۰	%۰,۰	%۰,۰	%۰,۰
پکتیا	%۰,۰	%۰,۰	%۰,۰	%۰,۰	%۸,۳	%۰,۰	%۰,۰
د کابل ولسوالۍ	%۰,۰	%۰,۰	%۰,۰	%۰,۰	%۰,۰	%۰,۰	%۰,۰
د کابل ښار	%۳۲,۴	%۲۲,۷	%۱۸,۲	%۰,۰	%۳۱,۸	%۹,۱	%۴,۵
وردک	%۰,۰	%۰,۰	%۰,۰	%۰,۰	%۰,۰	%۰,۰	%۰,۰
کاپیسا	%۰,۰	%۰,۰	%۰,۰	%۰,۰	%۰,۰	%۰,۰	%۰,۰
پروان	%۰,۰	%۰,۰	%۰,۰	%۰,۰	%۰,۰	%۰,۰	%۰,۰
کونړ	%۰,۰	%۰,۰	%۰,۰	%۰,۰	%۰,۰	%۰,۰	%۰,۰
لغمان	%۰,۰	%۰,۰	%۰,۰	%۰,۰	%۰,۰	%۲,۳	%۰,۰
ننگرهار	%۰,۰	%۰,۰	%۰,۰	%۰,۰	%۰,۰	%۰,۰	%۰,۰
تخار	%۰,۰	%۰,۰	%۳,۳	%۰,۰	%۱۰,۰	%۱۰,۰	%۰,۰
کندز	%۳,۳	%۰,۰	%۰,۰	%۰,۰	%۳,۳	%۳,۳	%۳,۳
بغلان	%۰,۰	%۰,۰	%۰,۰	%۰,۰	%۰,۰	%۰,۰	%۰,۰
بدخشان	%۰,۰	%۰,۰	%۰,۰	%۰,۰	%۰,۰	%۰,۰	%۱۴,۳
بلخ	%۰,۰	%۰,۰	%۰,۰	%۰,۰	%۰,۰	%۰,۰	%۰,۰
هرات	%۰,۰	%۰,۰	%۰,۰	%۰,۰	%۱۲,۵	%۲,۳	%۱۸,۸
کلیوالي ښوونځي	%۲	%۰	%۱	%۰	%۱	%۰	%۰
د ښارگوټي ښوونځي	%۲	%۱	%۱	%۱	%۳	%۴	%۲
د ښار ښوونځي	%۱۳	%۲	%۵	%۰	%۱۰	%۴	%۳
ټول ښوونځي	%۳,۹	%۱,۲	%۱,۸	%۰,۵	%۳,۷	%۲,۵	%۱,۴

وویل چې پخپلو ښوونځیو کې یې د نوموړي گوند شتون یا پخپله لیدلی او یا یې د هغه په اړه اوریدلي دي.

حیرانوونکې خبره دا ده چې په خورا ډیرو پېښو کې په لوړو ښوونځیو کې د طالبانو د فعالیت په اړه رپوټونه شتون لري او ویل کېږي چې هغوی د افغان حکومت له خوا د یاغیتوب پر ضد هڅو کې عمده هدف شمیرل کېږي. د حیرانتیا وړ نه ده چې طالبان د ښارگوټو د ښوونځیو (۴۳٪) او د کلیوالو سیمو په پرتله (۴۵.۲٪) د ښارونو په ښوونځیو کې (۲۸.۲٪) لږ فعال دي. په داسې حال کې چې د ریپوټونو پراساس په لوگر، بدخشان او بلخ کې طالبان نشته، خو د جندواله ډله چې د طالبانو یوه څانګه ده او تر یوې اندازې له طالبانو څخه داخلي واک لري د بدخشان په ډیرو ښوونځیو او همدارنګه د شمال ختیځو ولایتونو په ټولو ښوونځیو کې شتون لري. د ځواب ورکوونکو په خبره د جندواله شتون ۱۸.۱٪ دی، خو د هغوی شتون په شمال ختیځ کې متمرکز ده چې تر ۷۰ سلنې ډیر ګڼل کېږي. په لوړو ښوونځیو کې د طالبانو پراخ شتون تر یوې کچې د حیرانتیا وړ ده، ځکه چې دې ډلې ته تر ډیرې کچې د یو روحاني خوځښت په سترګه کتل کېږي چې مدرسې یې د پرمختیا ځایونه دي. خو په هر صورت په وروستیو کلونو کې طالبانو خپل جلب او جذب لوړو ښوونځیو ته پراخ کړي دي چې په دې لار کې یې بریالیتوب هم لاس ته راوړی دی (اووم جدول).

که چېرې په پوره تفصیل سره هغو سیاسي ډلو ته چې په ښوونځیو کې فعالې دي وگورو، نو درې د ډیرو غړو لرونکې ډلې د جمعیت اسلامي، طالبان او د حکمتیار اسلامي گوندونه دي. هغوی په ترتیب سره د مرکه کیدونکو ۵۸.۳٪، ۵۵.۱٪ - ۲۱.۸٪ او ۴۱ سلنه مثبت ځوابونه لاس ته راوړي دي. مونږ په دې سره چې جمعیت د "اسلامي ډلو" په کتار کې شمیرلې نه دی، ځکه چې دې گوند خپل ډیر پخواني اسلامي خصوصیات له لاسه ورکړي او نن ورځ نورو ټولو هغو گوندونو ته ورته ښکاري چې هڅه کوي د سیاسي منظرې په مرکز او مینځ کې ځای پیدا کړي. اسلامي گوند یو ځانګړی حالت لري ځکه چې له دوو څانګو څخه جوړ دی چې دواړه یې په لیسو کې فعال دي: یوه برخه یې په قانوني توګه ثبت شوې او د "هغو گوندونو په کتار کې شمیرل کېږي چې په کورنۍ جګړو کې ښکېل وو"، او بله برخه یې په یاغیتوب کې بوخته ده. دې موضوع د مرکه ورکوونکو په کتار کې یو ډول ګډوډي رامینځ ته کړي او کیدای شي د نوموړي گوند په باره کې د تضاد او تداخل سبب شوي وي. په هر حال ډیرو ځواب ورکوونکو اسلامي گوند ته د یو ملیشه- جهادي تشکیل په توګه کتل چې د یو اسلامي گوند پر ځای لکه جمعیت د سیاسي فرصت په لټه کې دی (د ۵۵.۱٪ پر ځای ۲۱.۸٪ مثبت ځوابونه). د نوموړي گوند شتون ددې څیړنې لپاره په هر سره شوی ولایت کې په پراخه توګه انعکاس موندلی دی. په دې اړه یوازنی استثنا د هرات ولایت دی چې یوازې ۱۲.۵ سلنې ځواب ورکوونکو

اووم جدول: په ښوونځیو کې فعالې اسلامي ډلې

ولایتونه	اسلامي گوند	جمعیت الاصلاح	حزب التحریر	طالبان	جند ولا	نور
زابل	۲۵.۲٪	۴۳.۵٪	۴.۳٪	۸۷.۰٪	۰.۰٪	۰.۰٪
کندهار	۲۰.۰٪	۱۴.۳٪	۰.۰٪	۲۸.۲٪	۰.۰٪	۵.۷٪
هلمند	۸۸.۲٪	۵.۹٪	۰.۰٪	۴۷.۱٪	۰.۰٪	۱۱.۸٪
غزني	۲۵.۰٪	۳۱.۳٪	۵۰.۰٪	۴۳.۸٪	۰.۰٪	۲۵.۰٪
پکتیا	۲۲.۷٪	۰.۰٪	۸.۳٪	۸۳.۳٪	۰.۰٪	۰.۰٪
لوگر	۳۱.۳٪	۰.۰٪	۰.۰٪	۷۵.۰٪	۰.۰٪	۰.۰٪
د کابل ولسوالۍ	۱۰.۰٪	۲۰.۰٪	۵۵.۰٪	۱۵.۰٪	۰.۰٪	۱۵.۰٪
د کابل ښار	۹.۱٪	۵۹.۱٪	۵۴.۵٪	۰.۰٪	۰.۰٪	۸۱.۸٪
وردک	۸۰.۰٪	۲۰.۰٪	۱۵.۰٪	۴۰.۰٪	۰.۰٪	۲.۵٪
کاپیسا	۱۰۰.۰٪	۱۸.۲٪	۴۵.۵٪	۴۵.۵٪	۰.۰٪	۵۴.۵٪
پروان	۲۲.۷٪	۵۵.۲٪	۲۲.۷٪	۰.۰٪	۰.۰٪	۰.۰٪
کونړ	۴۳.۸٪	۷۵.۰٪	۲.۳٪	۷۵.۰٪	۰.۰٪	۰.۰٪
لغمان	۵۲.۳٪	۲.۳٪	۰.۰٪	۵۰.۰٪	۰.۰٪	۰.۰٪
ننګرهار	۴۷.۲٪	۱۹.۰٪	۰.۰٪	۴۷.۲٪	۰.۰٪	۰.۰٪
تخار	۸۳.۳٪	۸۰.۰٪	۹۳.۳٪	۲۳.۳٪	۷۳.۳٪	۱۳.۳٪
کنډز	۵۰.۰٪	۲۲.۷٪	۵۳.۳٪	۴۰.۰٪	۸۰.۰٪	۲۲.۷٪
بغلان	۹۲.۷٪	۴۲.۷٪	۹۲.۷٪	۲۲.۷٪	۹۲.۷٪	۲۰.۰٪
بدخشان	۳۳.۳٪	۱۴.۳٪	۷۱.۴٪	۰.۰٪	۷۱.۴٪	۱۹.۱٪
بلخ	۲۷.۹٪	۱۰.۷٪	۰.۰٪	۰.۰٪	۰.۰٪	۲۰.۷٪
هرات	۱۲.۵٪	۱۲.۵٪	۲۲.۵٪	۴۳.۸٪	۰.۰٪	۲.۳٪
کلیوالي ښوونځي	۵۳.۲٪	۲۷.۸٪	۲۰.۲٪	۴۵.۲٪	۱۱.۱٪	۱۴.۳٪
د ښارگوټي ښوونځي	۲۳.۲٪	۳۵.۵٪	۳۵.۵٪	۴۳.۰٪	۲۸.۱٪	۱۳.۲٪
د ښار ښوونځي	۳۴.۲٪	۳۳.۳٪	۲۴.۴٪	۲۸.۲٪	۰.۰٪	۵۱.۳٪
ټول ښوونځي	۵۵.۱٪	۳۲.۹٪	۲۹.۲٪	۴۱.۰٪	۱۸.۱٪	۲۰.۲٪

د مرکه ورکونکو پروینا، ۸ جدول د قومي-نشنالیستي ډلو پراختیا په لیسو کې څرگندوي. دې خبرې ته په کتلو سره چې هغوی لویې قومي سیمې لري، تمه کیږي چې نوموړي ډلې باید پراخ راز راز جوړښتونه ولري. سازا (SAZA) په حقیقت کې په شمال ختیځو کې تمرکز لري. دغه ډله په داسې حال کې چې عین نمونه تعقیبوي، په ملي کنگره کې متوسط شتون لري. برخلاف، افغان ملت د رپوټونو پر بنسټ اکثره د سویل په ښوونځیو (کندهار او هلمند)، او همدا ډول په ځینو شمال ختیځو ولایتونو کې، چې په ختیځو (د غېږلې اصلی ځای) او پکتیا کې له قومي څپر تیا او تشنج سره یو ځای ده، شتون لري. د کابل په سیمه کې، د وردگو له ولایت څخه پرته (د مثبتو ځوابونو ۲۵٪)، ښودل شوي دي.

د چپي ډلو شتون په اتم جدول کې په تفصیل سره ښودل شوی دی. د شعله جاوید (ماتوئیستی) ډلو مختلفې څانګې، د هرات څخه پرته چې په افغانستان کې د ماتوئیستانو پخوانی قوي سنگر وو، کمزوری ښودل شوی. برخلاف، داسې راپورونه شته چې د افغانستان د خلک دموکراتیک ګوند (PDPA) زړې ډلې په څو ولایتونو لکه بلخ، هلمند او کندهار او په لږې اندازې په ننګرهار او کونړ کې، د فعالیت لوړه کچه لري. نهم جدول: په کورنۍ جګړو کې فعالې ډلې، چې اوس په ښوونځیو کې فعالې دي

دوه نورې ډلې چې ویل کیږي په لیسو کې فعالیت لري جمعیت الاصلاح او حزب التحریر دي. جمعیت الاصلاح په افغانستان کې یوه عمده اسلامي ډله ده. جمعیت الاصلاح د مرکه ورکونکو د ۳۲.۹٪ مثبتو ځوابونو پر بنسټ په ملی کچه لویه سلنه ده او شتون یې ښه پراخ ګڼل کیږي چې د لوګر او پکتیا له سویل ختیځو ولایتونو څخه پرته په هر ولایت کې فعال ده. له شمال ختیځو ولایتونو څخه د معلوماتو پر بنسټ په کونړ، پروان او کابل کې د نوموړې ډلې سلنه خورا لوړه ده. برخلاف، داسې معلومېږي چې حزب التحریر (یوازې له هلمند څخه د ځینو مثبتو ځوابونو پرته) په سویل، سویل ختیځ او ختیځ (له غزني څخه پرته چېرې چې د ځواب ورکونکو ۵۰ سلنې وویل چې د دې ډلې له هڅو او فعالیتونو څخه خبر دي) کې ډیر کمزوری بریښي، په داسې حال کې چې د شمال ختیځ او کابل په سیمه کې قوي شتون لري. د موضوع دغه انځور له شته معلوماتو سره اندول لري ځکه چې پر بنسټ یې حزب التحریر په افغانستان کې خپل فعالیتونه لومړي په شمال ختیځ کې پیل کړي دي. د دې ډلې د شتون لوړه کچه په ښارونو کې ۳۵.۵٪، په ملی کچه ۲۹.۲٪ په مقابل کې، په شمال ختیځو ښارونو کې د خورا قوي شتون پایله ده.

اتم جدول: قومي نشنالیستي ډلې چې په لوړو ښوونځیو کې فعالیت لري

ولایتونه	ستم ملي (سازا)	تحریرک ملي اسماعلیان	افغان ملت	کنگره ملي	نور
زابل	۰.۰٪	۴.۸٪	۹.۵٪	۰.۰٪	۰.۰٪
کندهار	۰.۰٪	۰.۰٪	۲۸.۲٪	۰.۰٪	۲.۹٪
هلمند	۰.۰٪	۵.۹٪	۵۸.۸٪	۰.۰٪	۰.۰٪
غزني	۰.۰٪	۰.۰٪	۰.۰٪	۰.۰٪	۱۲.۵٪
پکتیا	۰.۰٪	۰.۰٪	۴۱.۷٪	۰.۰٪	۰.۰٪
لوګر	۰.۰٪	۰.۰٪	۰.۰٪	۰.۰٪	۰.۰٪
د کابل ولسوالۍ	۰.۰٪	۰.۰٪	۲.۵٪	۰.۰٪	۲.۵٪
د کابل ښار	۱۳.۲٪	۴.۵٪	۴۵.۵٪	۲۲.۷٪	۴۵.۵٪
وردک	۰.۰٪	۰.۰٪	۲۵.۰٪	۰.۰٪	۰.۰٪
کاپیسا	۰.۰٪	۰.۰٪	۰.۰٪	۰.۰٪	۹.۱٪
پروان	۰.۰٪	۰.۰٪	۰.۰٪	۰.۰٪	۰.۰٪
کونړ	۰.۰٪	۳۷.۵٪	۴۳.۸٪	۰.۰٪	۰.۰٪
لغمان	۰.۰٪	۲۵.۰٪	۲۵.۰٪	۰.۰٪	۰.۰٪
ننګرهار	۰.۰٪	۳۸.۱٪	۵۷.۱٪	۴.۸٪	۰.۰٪
بلخ	۰.۰٪	۰.۰٪	۷.۱٪	۰.۰٪	۰.۰٪
تخار	۹۲.۷٪	۱۰.۰٪	۹۰.۰٪	۱۰.۰٪	۱۲.۷٪
کنډز	۸۰.۰٪	۲.۷٪	۷۲.۷٪	۲۰.۰٪	۵۰.۰٪
بغلان	۲۲.۷٪	۰.۰٪	۸۳.۳٪	۰.۰٪	۳.۳٪
بدخشان	۵۷.۱٪	۰.۰٪	۴.۸٪	۳۳.۳٪	۲۳.۸٪
هرات	۲.۳٪	۰.۰٪	۲.۳٪	۰.۰٪	۱۲.۵٪
کلیوالي ښوونځي	۱۳.۵٪	۴.۸٪	۴۱.۳٪	۲.۴٪	۸.۷٪
د ښارګوټي ښوونځي	۲۹.۴٪	۲.۷٪	۴۵.۲٪	۸.۰٪	۱۲.۳٪
د ښار ښوونځي	۳.۸٪	۲.۴٪	۳۸.۵٪	۲.۴٪	۱۲.۷٪
ټول ښوونځي	۲۰.۲٪	۲۰.۹٪	۴۲.۹٪	۲۰.۸٪	۱۲.۰٪

شتون ډیر کمزوری او بی ارزښته گڼي. دغه گوند نه یوازې پخپل اصلی ټاټوبي شمال ختیځو، پروان، کاپیسا، شمال او هرات کې په لوړه کچه شتون درلود بلکې په سویل کې یې هم لري. په مقابل کې د اسلامی گوند قانوني څانگه په کابل کې کمزوری شتون او په حیرانتیا سره، په پروان کې هیڅ شتون نه درلود، خو په نورو ځایونو کې قوي معلومیده. په پروان کې د دې گوند نه شتون ښایي د هغو دښمنیو پایله وي چې د ځایي (محلې) جمعیتیانو له خوا د هر حزبي د شتون په مقابل کې وجود لري. دغه وضعه د اسلامی گوند د قانوني څانگې په پرتله د نوموړي گوند پټ څانگې ته ډیر تاوان رسوي. لکه څنګه چې کیفی مرکو څرګنده کړه، په حقیقت کې د اسلامی جمعیت د فعالیتو سیاسی نظریات او د اسلامی گوند د قانوني څانگې د فعالیتو سیاسی نظریات ډیر یو بل ته ورته دي (مل ریپوټ هم وگورئ).

په اصطلاح د مجاهدینو ډلې په تفصیل سره په نهم جدول کې ښودل شوي دي. که څه هم ملي جنبش هڅه کوله چې خپل فعالیتونه په ملي کچه وغځوي، خو فعالیتونه یې په رویتیا سره د افغانستان په شمال او شمال ختیځ کې متمرکز پاته شول. د دې ډلې شتون په ملي کچه ۲۴.۷ سلنه ښودل شوی دی. له دغو ځایونو څخه بهر یوازې په هلمند او هرات کې د دغې ډلې حضور هومره دی چې له نه شتون څخه لوړ ښکاري. په همدې توګه د حرکت اسلامی او د وحدت د گوند د مختلفو فراکسیونونو موجودیت (چې دلته د آسانتیا لپاره ټول یوه ډله بلل شوي) په هغو ځایونو کې چې د شیععه گانو شتون ډیر ده، تر سترگو شوی دی. د دې پر ځای هغه دوه "جهادی ډلې" چې ادعا کوی په ملي کچه گوندونه دي له اسلامی جمعیت او اسلامی گوند څخه عبارت دي. داسې ویل کیږي چې جمعیت په هر سړی شوی ولایت کې فعالیت لري، که څه هم دوه ولایتونه (وردک او کونړ) د نوموړي گوند

نهم جدول: په ښوونځیو کې چېي فعالیت ډلې

ولایتونه	ماتوئیسستی (شعله جاوید او نور چېي گوندونه)	هغه گوندونه چې له خلق او پرچم څخه جلا شوي دي
زابل	۰.۰%	۹.۵%
کندهار	۵.۷%	۳۴.۳%
هلمند	۱۱.۸%	۴۱.۱%
غزني	۰.۰%	۰.۰%
پکتیا	۰.۰%	۰.۰%
لوگر	۰.۰%	۰.۰%
د کابل ولسوالۍ	۰.۰%	۰.۰%
د کابل ښار	۴.۹%	۲۳.۲%
وردک	۰.۰%	۰.۰%
کاپیسا	۰.۰%	۰.۰%
پروان	۰.۰%	۰.۰%
کونړ	۰.۰%	۱۸.۸%
لغمان	۰.۰%	۰.۰%
تنګرهار	۰.۰%	۱۹.۰%
تخار	۰.۰%	۱۰.۰%
کنډز	۰.۰%	۳.۳%
بغلان	۰.۰%	۳.۳%
بدخشان	۰.۰%	۰.۰%
بلخ	۰.۰%	۳۲.۱%
هرات	۱۲.۵%	۰.۰%
کلیوال ښوونځي	۰.۸%	۱۵.۹%
د ښارگوټي ښوونځي	۲.۳%	۱۳.۲%
د ښار ښوونځي	۱۴.۱%	۳۹.۷%
ټول ښوونځي	۳۷.۵%	۱۹.۰%

## لسم جدول: په کورنۍ جگړو کې فعالې ډلې، چې اوس په ښوونځیو کې فعالې دي

ولایتونه	د جمعیت گوند	اسلامي گوند	وحدت گوند	ملی جنبش	اسلامي حرکت (محسنی، انوری)
زابل	%۲۱,۹	%۱۹,۰	%۰,۰	%۰,۰	%۲۸,۲
کندهار	%۲۰,۰	%۷۱,۴	%۰,۰	%۲,۹	%۲۲,۹
هلمند	%۷۰,۲	%۸۸,۲	%۱۷,۲	%۱۱,۸	%۵,۹
غزني	%۲۸,۸	%۵۲,۳	%۵۲,۳	%۰,۰	%۲۲,۵
پکتیا	%۲۵,۰	%۵۸,۳	%۰,۰	%۰,۰	%۰,۰
لوگر	%۳۱,۳	%۵,۰	%۰,۰	%۰,۰	%۰,۰
د کابل ولسوالۍ	%۸۲,۵	%۷,۵	%۰,۰	%۰,۰	%۰,۰
د کابل ښار	%۲۷,۳	%۹,۱	%۱۸,۲	%۰,۰	%۲۲,۷
وردک	%۲,۵	%۹۵,۰	%۰,۰	%۰,۰	%۰,۰
کاپیسا	%۸۱,۸	%۵۴,۵	%۰,۰	%۰,۰	%۰,۰
پروان	%۱۰۰,۰	%۰,۰	%۰,۰	%۰,۰	%۰,۰
کونړ	%۲,۳	%۴۳,۸	%۰,۰	%۰,۰	%۰,۰
لغمان	%۱۸,۸	%۸۱,۳	%۰,۰	%۰,۰	%۰,۰
ننګرهار	%۱۹,۰	%۴۷,۲	%۰,۰	%۰,۰	%۰,۰
تخار	%۹,۰	%۷,۰	%۴,۰	%۹۲,۷	%۰,۰
کنډز	%۸۳,۳	%۳۳,۳	%۲,۰	%۸۳,۳	%۰,۰
بغلان	%۲,۰	%۹۲,۷	%۲,۰	%۲,۷	%۰,۰
بدخشان	%۲۲,۷	%۴۲,۹	%۴,۸	%۳۸,۱	%۰,۰
بلخ	%۷۵,۰	%۲۷,۹	%۵۷,۱	%۷۵,۰	%۳۵,۷
هرات	%۹۳,۸	%۲۵,۰	%۷۵,۰	%۱۲,۵	%۱۸,۸
کلیوال ښوونځي	%۵,۰	%۲۴,۳	%۱۱,۱	%۲,۲	%۱۵,۰
د ښارگوټي ښوونځي	%۲۴,۰	%۲۴,۹	%۱۴,۰	%۲۷,۲	%۱۰,۱
د ښار ښوونځي	%۵۵,۱	%۴۸,۷	%۳۰,۸	%۲۳,۱	%۳۳,۳
ټول ښوونځي	%۵۸,۳	%۲۱,۸	%۱۲,۲	%۲۴,۷	%۱۵,۷

## ۲. مدني ټولنې

اړه راپورونه ورکړل په شمال ختیځو نورو ولایتونو کې هم د غیر حکومتی ډوله موسسو د ټیټې کچې فعالیت په اړه رپپوټونه وړاندې کړل. برخلاف په سویل، سویل ختیځ او ختیځ او همدا ډول په هرات او بلخ کې د دې ډول موسسو لور حضور تایید شوی دی (یولسم جدول).

د مدني ټولنو مختلفو ډولونو په ولایاتو کې د هغوی د شتون ډیرې مختلف پیلگې وینودلې. غیر حکومتی ډوله موسسې، له بغلان او بدخشان څخه پرته د ټولو ولایتونو په ښوونځیو کې فعالې وې. په ملي کچه، د ځواب ورکونکو ۵۷٪، چې په ښارونه کې ئې لوړه کچه (۷۳.۱٪) ته رسیدله، د هغوی د فعالیتونو په

یولسم جدول د مدني ټولنو شتون

ولایتونه	غیر حکومتی موسسې	د ښځو د حقونو ډلې	(دیني اتحادیې) (تبلیغي ډلې)	نور
زابل	۸۱.۰٪	۰.۰٪	۵۷.۱٪	۰.۰٪
کندهار	۹۷.۱٪	۵۴.۳٪	۳۴.۳٪	۲.۹٪
هلمند	۱۰۰.۰٪	۸۲.۴٪	۵۲.۹٪	۰.۰٪
غزني	۱۰۰.۰٪	۲۲.۵٪	۴۳.۸٪	۰.۰٪
پکتیا	۸۳.۳٪	۸۳.۳٪	۸.۳٪	۰.۰٪
لوگر	۳۷.۵٪	۱۲.۵٪	۰.۰٪	۰.۰٪
د کابل ولسوالۍ	۰.۰٪	۰.۰٪	۰.۰٪	۰.۰٪
د کابل ښار	۲۷.۳٪	۲۲.۷٪	۴.۱٪	۲۲.۷٪
وردک	۵۵.۰٪	۰.۰٪	۵.۰٪	۰.۰٪
کاپیسا	۹۰.۹٪	۹.۱٪	۹.۱٪	۰.۰٪
پروان	۷۷.۸٪	۰.۰٪	۰.۰٪	۰.۰٪
کونړ	۴۳.۸٪	۱۲.۵٪	۱۲.۵٪	۰.۰٪
لغمان	۸۱.۳٪	۴۳.۸٪	۳۱.۳٪	۰.۰٪
ننګرهار	۹۵.۲٪	۸۱.۰٪	۱۴.۳٪	۴.۸٪
تخار	۳.۳٪	۳.۳٪	۹۳.۳٪	۳.۳٪
کنډز	۳.۳٪	۰.۰٪	۸۲.۷٪	۳.۳٪
بغلان	۰.۰٪	۰.۰٪	۷۲.۷٪	۱۰۰.۰٪
بدخشان	۰.۰٪	۰.۰٪	۱۰۰.۰٪	۴.۸٪
بلخ	۷۱.۴٪	۰.۰٪	۲۱.۴٪	۰.۰٪
هرات	۱۰۰.۰٪	۲۸.۸٪	۸۱.۳٪	۱۰۰.۰٪
کلیوالي ښوونځي	۵۲.۳٪	۲۵.۴٪	۳۲.۵٪	۱.۲٪
د ښارګوټي ښوونځي	۵۱.۸٪	۲۷.۲٪	۵۲.۲٪	۲.۲٪
د ښار ښوونځي	۷۳.۱٪	۳۹.۷٪	۳۸.۵٪	۲.۴٪
ټول ښوونځي	۵۷.۰٪	۲۹.۱٪	۴۴.۰٪	۲۹.۹٪

د ښارګوټو (۲۷.۲٪) او کلیوالو سیمو (۲۵.۴٪) په پرتله په لوړه کچه فعالې دي. د غیر سیاسي مذهبي ډلو شتون چې د ځواب ورکونکو ۴۴٪ یې رپپوټ ورکړی په ټولیز ډول غیر عادي نه بریښي. خو په داسې ولایتونو لکه کابل، پروان او لوگر کې یې په ظاهر کې اغیزې کمې لیدل کېږي او په عوض کې یې په شمال ختیځ او هرات کې د شتون کچه لوړه ده.

د ښځو د حقونو د ډلو په اړه اکثره په نسبي توګه لږ رپوټ وړاندې کیده او په ملي کچه یې د مثبتو ځوابونو ۲۹.۱٪ جوړوله. په اتو ولایتونو کې د هغوی د شتون نسبي نښانې نه لیدل کېدې، که څه هم په نورو شپږو ولایتونو کې د مرکه ورکونکو ۵۰ سلنې د داسې ځایونو په شمول لکه کندهار، هلمند، غزني او پکتیا چې هلته د هغوی په موجودیت باور نه کیده، د هغوی د شتون په اړه معلومات ورکړل. د حیرانتیا خبره ده چې د ښځو ډلې په ښارونو کې (۳۹.۷٪)

## ۷. د لویانو اغیزه

ځوابونو له ۱۰ سلنې څخه لږ) کې ده. په ډیرو مواردو کې ریسپونډ ورکړ شوی چې د دیني مضامینو ښوونکي له ډیرو فعالو ښوونکو څخه شمیرل کېږي چې هڅه کوي د زده کوونکو په سیاسي دریځ تاثیر واچوي او بدلون په کې راولي. وروسته تر دوی په ډیره لیری فاصله کې د پښتو او دري ژبې ښوونکي ځای لري د تاریخ او ساینسي مضامینو ښوونکي د ریسپونډونو پراساس ډیره لږ علاقه لري چې په سیاسي موضوعاتو کې دخپل شي؛ په دې اړه په ۱۱ او ۱۴ ولایتونو کې مثبتو ځوابونو وجود نه درلود (دریم گراف، ۱۲ جدول).

لکه چې په سریزه کې وویل شول، اکثره ښوونکي په ۱۹۷۰ او ۱۹۷۰ کلونو کې د سیاسي تفکر په بدلون کې بوخت وو. له همدې کبله، پریکړه وشوه چې ولیدل شي چې آیا د ښوونې کارکوونکي لا تر اوسه هم د زده کوونکو په مینځ کې سیاسي نظریات خپروي که څنگه؟ د مرکه ورکوونکو د ځوابونو ۴۱.۷٪ سلنې څرگنده کړه چې ښوونکي د زده کوونکو د سیاسي دریځ په بدلون کې دخالت لري. ددې موضوع سلنه د کابل په ولسوالیو کې (نه په ښار کې) لوړه ده، په بدخشان او هرات کې (له ۹۰٪ څخه لوړ مثبت ځوابونه) او تر ټولو ټیټه په غزني او پروان (هیڅ مثبت ځوابونه وجود نه لري) او ننگرهار او لوگر (د مثبتو

دریم گراف: د راپور په اساس په سیاسي نظریاتو کې د ښوونې د کارکوونکو ښکیلتیا





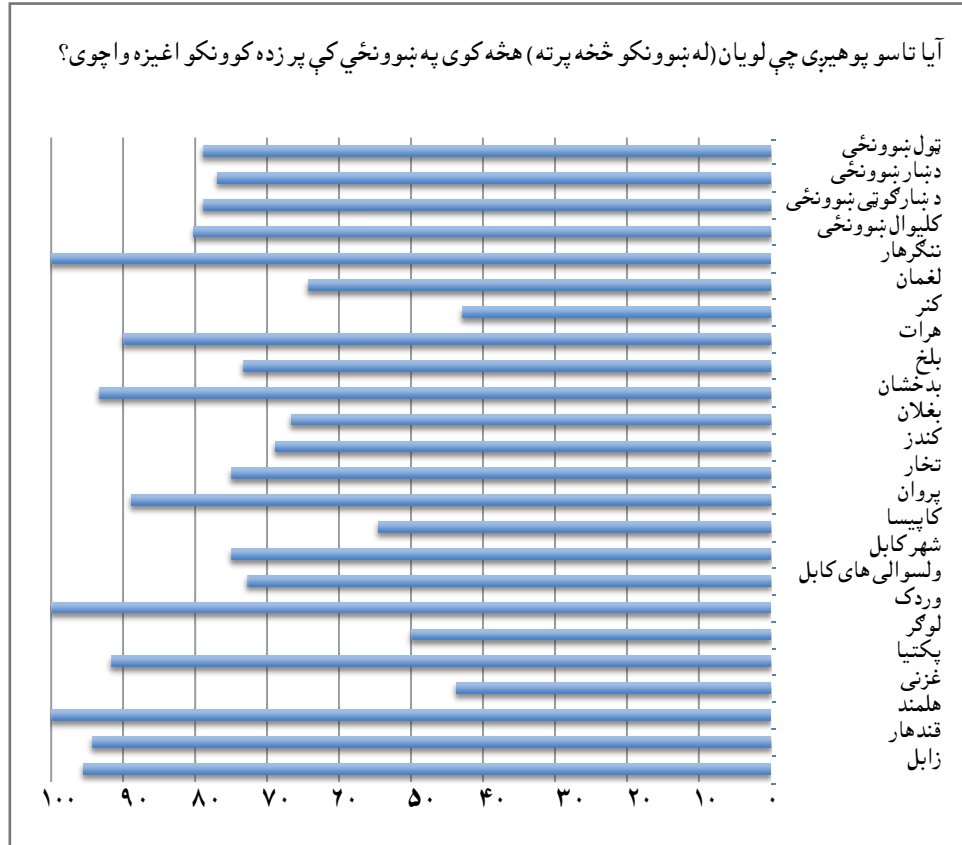
دولسم جدول: د ښوونې کارکوونکي او سیاسي عقیدې بدلونونه

ولایتونه	د دیني مضمونونو ښوونکي	د دري او پښتو ژبې ښوونکي	د تاریخ ښوونکي	د ساینس ښوونکي	نور	د ځوابونو شمیر
زابل	۲۸,۶٪	۱۴,۳٪	۱۹,۰٪	۴,۸٪	۰,۰٪	۲۳
کندهار	۳۱,۴٪	۰,۰٪	۰,۰٪	۲,۹٪	۵,۸٪	۳۵
هلمند	۵۲,۹٪	۲۳,۵٪	۱۱,۸٪	۱۱,۸٪	۵,۹٪	۱۷
غزني	۰,۰٪	۰,۰٪	۰,۰٪	۰,۰٪	۰,۰٪	۱۲
پکتیا	۸,۳٪	۱۲,۷٪	۸,۳٪	۰,۰٪	۰,۰٪	۲۲
لوگر	۲,۳٪	۰,۰٪	۰,۰٪	۰,۰٪	۰,۰٪	۱۲
د کابل ولسوالۍ	۱۰۰,۰٪	۱۰۰,۰٪	۰,۰٪	۰,۰٪	۰,۰٪	۲۰
د کابل ښار	۵۰,۰٪	۱۳,۲٪	۱۸,۲٪	۰,۰٪	۲۲,۷٪	۴۰
وردک	۱۵,۰٪	۰,۰٪	۰,۰٪	۰,۰٪	۰,۰٪	۲۲
کاپیسا	۴۵,۵٪	۰,۰٪	۰,۰٪	۰,۰٪	۰,۰٪	۱۲
پروان	۰,۰٪	۰,۰٪	۰,۰٪	۰,۰٪	۰,۰٪	۱۲
کونړ	۳۱,۳٪	۰,۰٪	۰,۰٪	۰,۰٪	۰,۰٪	۳۰
لغمان	۳۱,۳٪	۰,۰٪	۰,۰٪	۰,۰٪	۰,۰٪	۳۰
ننگرهار	۴,۸٪	۰,۰٪	۰,۰٪	۰,۰٪	۰,۰٪	۳۰
تخار	۹,۰٪	۳۳,۳٪	۳۰,۰٪	۰,۰٪	۲,۷٪	۲۱
کنډز	۵۳,۳٪	۱۲,۷٪	۱۲,۷٪	۰,۰٪	۰,۰٪	۲۲
بغلان	۲۰,۰٪	۳۲,۷٪	۰,۰٪	۱۳,۳٪	۰,۰٪	۱۲
بدخشان	۹۰,۵٪	۴,۸٪	۴,۸٪	۱۴,۳٪	۴,۸٪	۱۲
بلخ	۱۴,۳٪	۱۴,۳٪	۷,۱٪	۰,۰٪	۳,۲٪	۲۲
هرات	۸۷,۵٪	۰,۰٪	۲۵,۰٪	۰,۰٪	۷۵,۰٪	۲۱
کلیوالي ښوونځي	۳۴,۹٪	۱۳,۵٪	۲,۳٪	۰,۸٪	۲,۴٪	۱۲۲
د ښارگوټو ښوونځي	۴۳,۴٪	۱۲,۷٪	۹,۲٪	۱,۸٪	۳,۵٪	۲۲۷
د ښار ښوونځي	۳۳,۳٪	۹,۰٪	۹,۰٪	۱,۳٪	۱۲,۸٪	۷۸
ټول ښوونځي	۳۹,۱٪	۱۲,۳٪	۸,۳٪	۱۴,۲٪	۴۵,۲٪	۴۳۱

د ولایتونو په کچه دغه اندازه هیڅوخت له ۳۷.۵٪ (غزني) څخه لږ نه وه او له بدخشان پرته تل له ۵۰٪ څخه ډیره وه. دا خبره په دې معنا ده چې د زده کوونکو په مینځ کې پخپل ځان تکیه لري او منظم سیاسي تمایلات د شته "پرمخ تللو ډلو" له خوا په هغو کې پراخیدل. د رپوټونو پر بنسټ پر زده کوونکو باندې د سیاسي اغیزې بله عمده منبع ملایان وو چې له پروان او ننگرهار څخه پرته (چې مثبت ځوابونه یې نه لرل) او بلخ او کونړ (دواړو له ۱۰ سلنې لږ اغیزه لرله) یې په ملي کچه ۳۸.۲٪ اغیزه لرله (څلورم گراف، دیارلسم جدول).

د مرکه ورکوونکو زده کوونکو ډیر لوی اکثریت څرگنده کړه چې لویان هڅه کوي د زده کوونکو سیاسي دریځ باندې اغیزه وکړي. دغه اغیزه په ملی کچه د ۷۸.۹٪ په شا او خوا کې ده چې د ښارونو، ښارگوټو او کلیوالو سیمو تر مینځ لږ فرق کوي. د مثبتو ځوابونو کچه په بدخشان کې تر ټولو ټیټه (۴۲.۹٪) وه، خو په ۷ ولایتونو کې د مثبتو ځوابونو اندازه له ۹۰٪ څخه ډیره وه. د اریانتیا وړ نه ده چې د اغیزې عمده سرچینه د زده کوونکو پلار او مور وو خو په څو ولایتونو کې په دې اړه مثبتو ځوابونو وجود نه درلود. خورا ډیر اغیزه لرونکي لویان د گوندونو فعالین گڼل کیدل چې په ملی کچه یې د مثبتو ځوابونو کچه ۷۲.۲٪ وه.

## څلورم گراف: د لویانو اغیزه پر زده کوونکو



دیارلسم جدول: پر زده کوونکو باندې د لویانو اغیزه، د ځوابونو پراساس ویشنه

د ځوابونو شمیر	پر زده کوونکو باندې د لویانو د مختلفو ډلو اغیزې				ولایتونه
	نور	ګوندي فعالین	ملايان	پلار او مور	
23	0%	77,30%	45,50%	72,70%	زابل
35	0,00%	28,20%	45,70%	82,90%	کندهار
17	0,00%	88,20%	11,80%	47,10%	هلمند
12	0,00%	37,50%	31,30%	18,80%	غزنی
22	0%	83%	17%	42%	پکتیا
12	0%	50%	0%	19%	لوگر
20	0,00%	100,00%	55,00%	0%	د کابل ولسوالی
40	27,3%	45,4%	45,4%	0,0%	د کابل ښار
22	0%	75%	45%	50%	وردک
12	0%	55%	90%	0%	کاپیسا
12	0%	89%	0%	0%	پروان
30	0,00%	75,00%	2,30%	50,00%	کونړ
30	0,00%	22,50%	12,50%	50,00%	لغمان
30	0%	27%	0%	43%	ننگرهار
21	0%	90%	80%	3%	تخار
22	7%	20%	57%	13%	کنډز
12	3,30%	82,70%	23,30%	2,00%	بغلان
12	0,00%	42,90%	42,90%	0,00%	بدخشان
22	0%	24%	4%	50%	بلخ

هرات	۱۳%	۲۵%	۱۰۰%	۱۰۰%	۲۱
کلیوالی ښوونځي	۴۲،۹%	۳۸،۹%	۷۳،۸%	۰،۰%	۱۲۲
د ښارگوټي ښوونځي	۲۸،۱%	۳۹،۹%	۷۳،۷%	۱،۴%	۲۲۷
د ښار ښوونځي	۳۳،۳%	۳۲،۱%	۲۵،۴%	۱۱،۵%	۷۸
ټول ښوونځي	۳۳،۴%	۳۸،۲%	۷۲،۲%	۲۸،۲%	۴۳۱

## ۸. په ښوونځيو کې بي انضباطي

د ۴۵.۱% په حدودو کې وه. د ښوونځي د وسايلو ويجاړول يوه ستره ستونزه ښکاري چې په ټولو ولايتونو کې ئې دمرکه ورکونکو له خوا رپپوټ ورکړل شوی دی.

په څلورو ولايتونو کې په ديوالونو باندې د شعارونو د ليکلو هيڅ رپوټ وړاندې شوی نه دی، خو په کابل، کاپيسا، پروان، او شمال ختيځ او بلخ کې يې بيلگې ډيرې دي. په ټوليزه توگه د ځواب ورکونکو ۴۲.۲% په دی هکله رپوټ وړاندې کړی دی. له مخدره توکو څخه استفاده کول له هغې کچې څخه لږ ده چې تمه يې کيدله په افغانستان کې د مخدره توکو ټيټې بيې او د هغو په آسانتيا لاس ته راتلو ته په کتنې سره په ملي کچه د ۲۵.۳% مثبت ځوابونه ډير لږ دي. په هلمند، وردک، کونړ، لغمان او ننگرهار په ولايتونو کې اړوندې پوښتنې ته ټول ځوابونه منفي وو. (پنځم گراف، څوارلسم جدول).

د مرکه ورکونکو ۷۰.۴ سلنې په ښوونځيو کې د بي انضباطي په هکله رپپوټ ورکړی دی. د مثبتو ځوابونو ډيره ټيټه درجه ۳۷.۵% په (لوگر) کې وه، په داسې حال کې چې په اتو ولايتونو کې ټولو ځواب ورکونکو پخپلو ښوونځيو کې د بي انضباطي شتون تايد کړ. د بي انضباطي ډير عمومي ډول د زده کوونکو ترمينځ جگړې وې (۵۴.۲%). په دی هکله په ولايتونو کې د مثبتو ځوابونه کچه د ۲۳.۸% - ۱۰۰% ترمينځ وه. وردک هغه ولايت وو چې د مثبتو ځوابونو تر ټولو ټيټه کچه ئې درلوده (يوآزی ۱۵ سلنه). د هغو زده کوونکو پيښې چې له ښوونکو سره يې جگړه کوله هم ډير عموميت درلود چې په هر ولايت کې يې تر يوې کچې شتون درلود او د ځوابونو ۴۲.۲ سلنه ئې جوړوله؛ په دې اړه يوآزی په هلمند کې مثبت ځوابونه له ۱۰% څخه لږ وو. له علم او فرهنگ سره دښمنی، که څه هم له يو ولايت څخه تر بل ولايت پورې ئې توپير کاوه خو په ټوليزه توگه

پنځم گراف: د زده کوونکو تر مينځ د غير انضباطي کړو وړو کچه



## څوارلسم جدول: په ښوونځيو کې د بی انظباطه کړو وړو ډولونه

د ځوابونو شمیر	د بی انظباطه کړو وړو ډولونه							ولایتونه
	نور	زده کوونکي د ښوونځيو وسایل وپيچاړوي	زده کوونکي د ښوونځي په ديوالونو باندې ليکنې کوي	زده کوونکي د ښوونکو اطاعت نه کوي	زده کوونکي اوله مخدره توکو څخه استفاده	له ښوونکو سره د زده کوونکو جگړه	د زده کوونکو ترمينځ جگړه	
۲۳	%۰,۰	%۲۲,۷	%۲۲,۷	%۲۲,۷	%۴,۵	%۲۲,۷	%۴,۹	زابل
۳۵	%۰,۰	%۱۴,۳	%۰,۰	%۱۱,۴	%۲,۹	%۱۴,۳	%۲۵,۷	کندهار
۱۷	%۰,۰	%۲۳,۵	%۰,۰	%۵,۹	%۰,۰	%۵,۹	%۲۹,۴	هلمند
۱۶	%۰,۰	%۳۱,۳	%۲۵,۰	%۱۸,۸	%۱۲,۵	%۱۲,۵	%۵۲,۳	غزني
۲۲	%۰,۰	%۴۱,۷	%۰,۰	%۵۸,۳	%۱۲,۷	%۴۱,۷	%۵۰,۰	پکتيا
۱۶	%۰,۰	%۶,۳	%۰,۰	%۲۵,۰	%۶,۳	%۰,۰	%۳۱,۳	لوگر
۲۰	%۲,۵	%۹۷,۵	%۹۷,۵	%۹۷,۵	%۵۷,۵	%۹۷,۵	%۹۷,۵	د کابل ولسوالی
۴۰	%۱۰۰,۰	%۵۴,۵	%۲۸,۲	%۲۸,۲	%۱۳,۶	%۴,۹	%۲۸,۲	د کابل ښار
۲۲	%۰,۰	%۲۰,۰	%۵,۰	%۳,۰	%۰,۰	%۰,۰	%۱۵,۰	وردک
۱۶	%۰,۰	%۱۰۰,۰	%۱۰۰,۰	%۱۰۰,۰	%۱۸,۲	%۱۰۰,۰	%۱۰۰,۰	کاپيسا
۱۶	%۰,۰	%۱۰۰,۰	%۱۰۰,۰	%۱۰۰,۰	%۸۸,۹	%۱۰۰,۰	%۱۰۰,۰	پروان
۳۰	%۰,۰	%۱۲,۵	%۶,۳	%۱۲,۵	%۰,۰	%۰,۰	%۳۷,۵	کونړ
۳۰	%۰,۰	%۶,۳	%۶,۳	%۱۸,۸	%۰,۰	%۰,۰	%۴۳,۸	لغمان
۳۰	%۰,۰	%۱۴,۳	%۴,۸	%۲۸,۶	%۰,۰	%۴,۸	%۲۳,۸	ننگرهار
۲۱	%۲,۰	%۸۳,۳	%۸۶,۷	%۹۳,۳	%۸۳,۳	%۸۶,۷	%۱۰۰,۰	تخار
۲۲	%۳,۳	%۸۰,۰	%۹۳,۳	%۹,۰	%۵۳,۳	%۸۳,۳	%۱۰۰,۰	کنډز
۱۶	%۶,۷	%۵,۰	%۹,۰	%۹۶,۷	%۶۶,۷	%۸,۰	%۱۰۰,۰	بغلان
۱۶	%۰,۰	%۱۹,۰	%۹۵,۲	%۸۵,۷	%۵۲,۴	%۶۶,۷	%۱۰۰,۰	بدخشان
۲۶	%۰,۰	%۹۶,۴	%۹۶,۴	%۹۶,۴	%۳۲,۱	%۱۰۰,۰	%۱۰۰,۰	بلخ
۲۱	%۹۳,۸	%۷۵,۰	%۱۲,۵	%۹۳,۸	%۴۳,۸	%۷۵,۰	%۹۳,۸	هرات
۱۶۶	%۱,۶	%۳۴,۱	%۲۹,۴	%۳۹,۷	%۱۶,۷	%۳,۱	%۴۹,۲	کليوالی ښوونځي
۲۳۷	%۰,۴	%۴۸,۷	%۴۷,۸	%۵۵,۳	%۳۲,۹	%۴۶,۹	%۶۴,۹	د ښارگوټي ښوونځي
۷۸	%۳۵,۹	%۵۲,۶	%۴۸,۷	%۵۹,۰	%۱۶,۷	%۵,۰	%۳۳,۳	د ښار ښوونځي
۴۳۱	۷,۲	۴۵,۱	۴۲,۶	۵۱,۴	۲۵,۳	۴۲,۶	۵۴,۶	ټول ښوونځي

## ۹. پایله

بله موندنه دا ده چې سیاست په افغانستان کې حتی د ځوانانو ترمنځ هم سیمه ییز خصوصیت لري. حتی هغه څو گوندونه او موسسې چې د پراخ شتون ادعا لري تر ډیرې لویې کچې په څو محدودو سیمو پورې اړه لري.

د بنسټونو زده کوونکو ترمینځ غیرحکومتي ډوله فعالیتونه ډیر عام ښکاري، په ښارونو (په تیره کابل کې) د بنسټو د حقونو ډلې هم فعالیت لري. سروې په عین حال کې هڅه وکړه چې په بنسټونو کې د ټولنیزو ناکراريو ځینې شاخصونه تحلیل کړي، او دې نتیجې ته ورسېږي چې په بنسټونو کې د بی انظباطۍ کچه، په تیره بیا ښارونو کې خورا لوړه ده.

د دې سروې موخه دا ده چې په هغو مسئلو او موضوعاتو رڼا واچوي چې لا ډیره ارزونه غواړي، او د AREU له خوا د موضوع د کیفی څیړنې ایجاب کوي. ددې سروې موخه دا نه ده چې توضیح کړي چې ولې او څنگه ځینې جریانونه د افغانستان په لیسو کې صورت مومي. له دې نظره، سروې ځینې عمده موندنې درلودې.

تر ټولولومړۍ او ډیره روښانه موندنه دا ده چې د پوهنې وزارت له خوا په بنسټونو کې د سیاسي فعالیتونو د منع کیدو سره سره د افغانستان په بنسټونو کې د سیاسي کولو لوړه کچه وجود لري. په بنسټونو کې سیاسي فعالیت ډول ډول بڼې غوره کوي چې په ډیرو کې یې مشاجرې چې ځینې وختونه له تاوتریخوالي او له نیغ په نیغه مقابلو، د سیاسي ادبیاتو ویشلو څخه ډکې دي، صورت نیسي، او ډیر لږ په ښکاره اعتصابونو او مظاهرو باندې اوړي. د سیاسي بحثونو مرکزي موضوعگانې په افغانستان کې د بهرنیو قواوو د شتون، په ټولټاکنو کې سیالی، او اداري فساد شتون، وو.

دوهمه عمده موندنه دا ده چې دوه عمده سیاسي تمایلات شتون لري: لومړی تمایل د سیستم ضد احساس خپریدل دي چې هرو مرو د هغو اسلامي افراطی او غیر قانونی تشکیلاتو په گټه تمامیږي چې همدا اوس د افغان حکومت پر ضد بغاوتونو کې ښکېل، او ځینې یې له نظامي پلوه فعال نه بریښي. د طالبانو، جندواله، اسلامي گوند (د حکمتیار څانگه)، حزب التحریر او نور باید د افغانی مقامونو د آندینښنې وړ وگرځي. که څه هم د پوهنتونونو په اړه د AREU د ۲۰۱۰ کال څیړنې پر پوهنتونونو باندې تمرکز درلود، دا څیړنه ثابتوي چې کیدای شي د راډیکالیسم او افراطیت وده چټکه شي. بل عمده تمایل څرگندوي چې د افغان سیاسي گوندو عمده موخه د خلکو ترمینځ د هغوی د نفوذ وده ده او په فعالانه توگه هڅه کوي چې د لیسو و زده کوونکي جلب کړي. دا خبره په افغانستان کې د لیسو په هکله د ۲۰۱۰ کال د رپوټ یوه بله موندنه هم تاییدوي. که څه هم نوموړي فعالیتونه منع دي، خو کیدای شي دا ډول سیاسي کول یو مثبت انکشاف وگڼل شي، ځکه چې سیاسي گوندونه او موسسې هڅه کوي په ټولنه کې ژورې رینښې پیدا کړي. په دې ځای کې له گوندونو او سیاسي موسسو څخه جلا د زده کوونکو ډلو د خپلواک سیاسي فعالیت په اړه لږ اشاره هم شوي نه ده، که څه هم په نظر کې ده چې راتلونکي کیفی څیړنه په دې باره کې اضافی ژوره لیدنه رامینځ ته کړي.

## د څرگندونو لپاره ستاسې غوښتنې

د افغانستان د څیړنې او ارزونې واحد ډیره علاقه لری چې ستاسو څخه اورې په هر صورت که تاسی د دی واحد څپرونو لوستونکی یاست، یا مو د افغانستان د څیړنې او ارزونې واحد کې په لکچر یا ورکشاپ کې گډون کړی وی، یا مو له کتابونو څخه استفاده کړی وی، یا مو د ادارې له کارونو او څیړنو سره آشنایی پیدا کړی وی، ستاسې څرگندونې او غوښتنې زموږ لپاره ډیر د ارزښت وړ دی، ستاسی وړاندیزونه له مونږ سره مرسته کوی ترڅو خپل هدف په ښه توگه تعقیب او د خپلو کارونو لاسته راوړنې په ښه څیر د خپلو څپرونو له لوستونکو سره شریکې کړو.

تر ټولو اسانه لار د څرگندونو لپاره ستاسې غوښتنې د برېښنالیک له لاری [areu@areu.org.af](mailto:areu@areu.org.af) همدارنگه تاسې کولای شی چې له مونږ سره په اړیکه کې شي  
+۹۳(۰)۷۹۹۲۰۸۵۴۸

- تاسې په خپلو اکه توگه نظر ورکولای شی، اما ستاسی ځوابونه او معلومات په دی اړه زموږ لپاره ډیر ارزښناک تمامیږی
- له دی ادارې او د دی ادارې له څیړنو سره څنگه آشنا شوی (د څپرونو له لاری، یا د دی ادارې په غونډو یا مجلسونو کې گډون له لاری)
- د افغانستان د څیړنې او ارزونې د ادارې له څیړنو د څه لپاره استفاده کوی
- د افغانستان د څیړنې او ارزونې د ادارې څیړنې څنگه ترلاسه کوی
- آیا له څپرونو نه په برېښنايي یا چاپي څیرا استفاده کوی
- د څپرونو معلومات تاسو ته څه ډول وړاندی شی
- ستاسو وړاندیزونه د دی ادارې د څیړنو په اړه څه شی دی
- د افغانستان د څیړنې او ارزونې د ادارې کومه څپرونه یا پېښه تاسو ته په زړه پوری ده؟
- ستاسې په باور په کومو مواردو کې زموږ کارونه گټور تمامیږی
- علاقه، د دندی ساحه او یا ستاسی د مطالعې ځای

## د افغانستان د خبرني او ارزوني د واحد ورستني خپروني

نېټه	د خپروني نوم	ليکوال	پښتو	دري	د خبرني موضوع	د خبرني دول
اکتوبر ۲۰۱۵	بڼځي او ټاکنې: په راتلونکي پارلماني ټاکنې کې اسانتياوې او پر مخ پرته خنډونه	اورخلا نعمت	✓	✓	حکومتداری	پالیسي پاڼه
اکتوبر ۲۰۱۵	په افغانستان کې کليوالي جوړښت ته پاملرنه	ادم بين	✓	✓	پايښت لرونکي معيشت	پالیسي پاڼه
اکتوبر ۲۰۱۵	په بلخ ولايت کې د ۲۰۱۵ کال د می میاشتي د اپيمو او کليوالي اقتصاد په تړاو د ساحوي کار يادښتونه	پاول فيشستين	✓	✓	د طبيعي سرچينو مدیریت	لنډيز
می ۲۰۱۵	د افغانستان په اساسي قانون کې د قواوو جلاوالي: يوه موضوعی خبرنه	فرید حمیدی او ارونی جياکودی	✓	✓	حکومتداری	موضوعي خبرنه
می ۲۰۱۵	په افغانستان کې د کليو د ډول پيژندني د جوړولو لپاره د کلستر ډوله تحليل څخه گټه اخيسته	ادم بين او جورجيا سترج			پايښت لرونکي معيشت	کاري قاعده
اپريل ۲۰۱۵	د افغانستان د خبرنو خبر پاڼه - ۳۱ گڼه	د افغانستان د خبرني او ارزوني واحد				څيړنيز خبرپاڼه
اپريل ۲۰۱۵	په افغانستان کې د قواوو جلاوالي، تيوري او عمل	ارونی جياکودی	✓	✓	حکومتداری	پالیسي پاڼه
اپريل ۲۰۱۵	په افغانستان کې د اساسي حقونو تدریجي تکامل: ۱۹۲۴-۲۰۰۴	ارونی جياکودی	✓	✓	حکومتداری	پالیسي پاڼه
مارچ ۲۰۱۵	د الف څخه تر ياد افغانستان لپاره مرستندوی لارښود د پارلمانه گڼه ۲۰۱۵	د افغانستان د خبرني او ارزوني واحد	✓	✓		کتاب
فيبروری ۲۰۱۵	په افغانستان کې ولايتي سياست او حکومتولي: دننگرهار ولايت بېلگه	اشلی جکسن	✓	✓	پايښت لرونکي معيشت	پالیسي پاڼه
فيبروری ۲۰۱۵	د کار بازار، ټولنيزه نابرابری او په کابل کې گڼدونکي	ريچارد مالت او ادم بين	✓	✓	پايښت لرونکي معيشت	پالیسي پاڼه
جنوری ۲۰۱۵	د پياز ټولنيز اهميت: د افغانستان په ننگرهار کې د پيازو د بازار غير رسمي قواعد او مقررات	جوليا مينويا، ادم بين او وسيق الله ممتاز	✓	✓	پايښت لرونکي معيشت	پالیسي پاڼه
دسمبر ۲۰۱۴	کوچنيان ولي يوازی سفر کوي؟ د کوچنيانو، کورنيو او له افغانستان څخه د استوونکو ټولنو له نظره اروپا او نورو صنعتی هيوادونو ته د تگ انگيزي	چونا آر، اچاویز جنيفر بگا پورو لبحه ويلفر داری شکره آزاد منش	✓	✓	کډوالي او نړيوالې شبکې	تحليلی خبرنه
نوامبر ۲۰۱۴	په افغانستان کې د بڼځو او رهبريت: درسونه او وړاندیزونه	آريه نجات	✓	✓	حکومتداری	پالیسي پاڼه
نوامبر ۲۰۱۴	د خلکو بنسټيزو حقونو ته يو ځغلنده کتنه: ننګوتی او فرصتونه	داکتر رنگين دادفرسپنتا	✓	✓	حکومتداری	موضوعي خبرنه
اگست ۲۰۱۴	د افغانستان اساسي قانون لس کلن شوکومي ستونزې مطرح دي؟	داکتر محمد هاشم کمالی	✓	✓	حکومتداری	تحليلی خبرنه
اگست ۲۰۱۴	د افغانستان د ټاکنيزو بڼځو د حل لپاره د ميکانيزمونو وضعيت	ارونی جياکودی	✓	✓	حکومتداری	پالیسي پاڼه
اگست ۲۰۱۴	ناهيليتوب يا اميدواری؟ له ۱۳۹۳م (۲۰۱۴) کال څخه وروسته په افغانستان کې د کوکنار کښت	پاول فيشستين او ديويډ منسفيلد	✓	✓	د طبيعي سرچينو مدیریت	پالیسي پاڼه
جون ۲۰۱۴	په افغانستان کې ولايتي سياست او حکومتولي: دننگرهار ولايت بېلگه	اشلی جکسن	✓	✓	پايښت لرونکي معيشت	موضوعي خبرنه
جون ۲۰۱۴	د گردی ميز بحث: د افغانستان د ټولټاکنو تجربې	د افغانستان د خبرني او ارزوني واحد			حکومتداری	د گردی ميز بحث جريان
جون ۲۰۱۴	له بدو بې بدتر کې، د نښتو په ولايتونو هلمند او ننگرهار کې د کوکنارو کر ته پام	ديويډ منسفيلد	✓	✓	د طبيعي سرچينو مدیریت	موضوعي خبرنه
می ۲۰۱۴	افغانستان: د کليو د جلاکولو او ارزوني لپاره د يوې طريقې جوړول	ادم بين			پايښت لرونکي معيشت	کاري قاعده
می ۲۰۱۴	افغان ملی پوځ له مالي اړخونو څخه څو د پايښت پروړاندې پرتې ننګونې	انتونيو جيسټازي او پيتر کويټن	✓	✓	حکومتداری	تحليلی خبرنه
اپريل ۲۰۱۴	ټولنيز ملاتړ او د کار پروگرامونه څنگه په ټولنيزو ځايوالي کې ونډه اخلي؟ د افغانستان، بنگله ديش، هند او نيپال څخه شواهد	بابک بابا جانپان، جسيکا هاگن-زانکر او ريبيکا هولمز	✓	✓	چندر	ترکيبی خبرنه
اپريل ۲۰۱۴	په افغانستان کې د برک (BRAC) د ژوندانه د مهارتونو د زده کړو او کاري مهارتونو د روزنې ونډه په ټولنيز مشارکت کې	چونا آر، اچاویز، بابک بابا جانپان، جسيکا هاگن-زانکر، شاهين زنگر	✓	✓	چندر	پالیسي پاڼه
اپريل ۲۰۱۴	د کار او اشتغال موندنی کړنلاری څرنگه په افغانستان کې له ټولنيز ادغام سره مرسته کوي؟ د BRAC (برک) د ژوند د روزنيزو مهارتونو او د ځوانو بڼځو د معيشت لپاره د زده کړی بيلگی	چونا آر، اچاویز، بابک بابا جانپان، جسيکا هاگن-زانکر، شاهين زنگر، او جنيفر باگوپورا	✓	✓	چندر	موضوعي خبرنه

## د افغانستان د خپرنې او ارزونې واحد په اړه

د افغانستان د خپرنې او ارزونې واحد په کابل کې میشته یوه خپلواکه خپرنیزه موسسه ده. د دې ادارې دنده د لوړو څرنګوالي درلودونکو او پالیسی پورې اړوندو خپرنو له لارې پرپالیسی او چارو مثبتې اغیزې دي، او همدا راز نوموړې اداره په افغانستان کې د خپرنې او زده کړې د کلتور د ودې په موخه، د خپرنې پایلې په چټکه توګه خپروي دې موخې ته د رسیدو لپاره له خپلو خپرنو او کتابتون څخه د ګټې اخیستنې د ترویج په موخه له پالیسي جوړوونکو، مدني ټولني، خپرونکو او زده کوونکو سره د دوی د خپرنې وړتیا د پیاوړې کولو په موخه ښکېل ده څو په دې توګه وکړای شي شننو، غبرګونونو او خبرو اترو ته لاره هواره کړي.

د افغانستان د خپرنې او ارزونې واحد (AREU) په ۲۰۰۲ کال کې په افغانستان کې د نړیوالې مرستندويې ټولني په همکارۍ جوړ شو. دغه بنسټ د مشرتابه یو بورډ لري چې د مرستندويو ادارو، لکه: ملګرو ملتونو او نورو ګڼ اړخیزو ادارو او نادولتي ټولنو استازي پکې ګډون لري.

په ۲۰۱۵ کال کې د دغه بنسټ د ځانګړو پروژو ملاتړ د اروپایي کمېسیون (EC)، د سویډن د بهرنۍ پرمختیا د مرستندويې ادارې (SIDA)، د نړیوال پرمختګ انستیتیوت (ODI)، نړیوال بانک، د امریکا د سولې انستیتیوت (USIP)، د نړیوالې همکارۍ لپاره الماني ټولني (GIZ-GOPA GmbH)، د افغانستان لپاره د سویډن کمیټه (SCA)، د ختیځ او افریقایي مطالعاتو لپاره د لندن پوهنتون (SOAS)، د امریکې د متحده ایالاتونو د نړیوال پرمختیا سازمان (USAID) او د فیلیپینو د سفارت لخوا ترسره کېږي.

دغه خپرنه د فنلنډ د سفارت په مالي مرسته ترسره شوی ده.